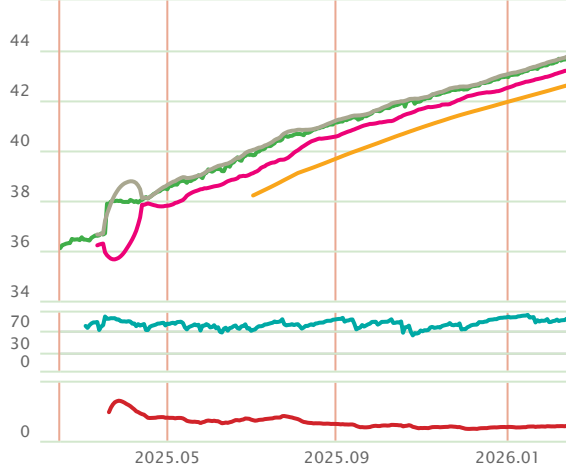


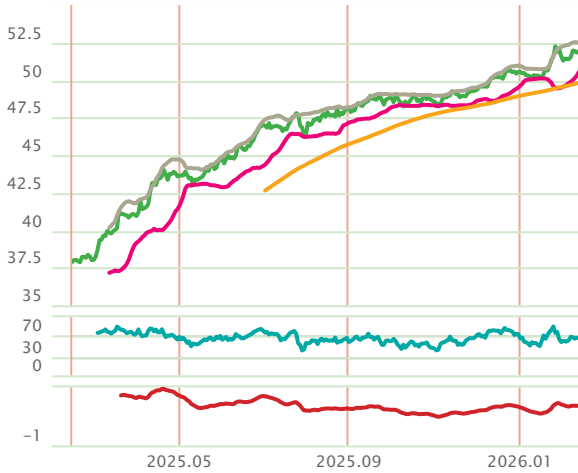
USDTRY

Önceki işlem gününde 43.7185 seviyesinden kapanan Dolar/TL'nin pozitif ayrıştığı gözlemlenirken, günlük kayıp %0.03 olarak gerçekleşti. 20 günlük hareketli ortalamasının üzerinde olan kur için RSI göstergesi 87.10 seviyesinde iken momentumu 100.72 seviyesinde. Gün içi aşağı yönlü hareketlerde 43.6927 seviyesi takip edilebilir. Bu seviyenin altına inilmesi durumunda 43.6547, 43.5910 ve 43.5530 destekleri önemli hale gelebilir. Olası yükselişlerde ise 43.7565, 43.7945 ve 43.8582 direnç seviyeleri olarak izlenecektir.



EURTRY

Aşağı trendin devam ettiğini izliyoruz. Önceki işlem gününde 51.8964 seviyesinden kapanan Euro/TL için günlük kayıp %0.06 olarak gerçekleşti. 20 günlük hareketli ortalamasının üzerinde olan kur için RSI göstergesi 63.62 seviyesinde iken momentumu 99.69 seviyesinde. Gün içi aşağı yönlü hareketlerde 51.8892 seviyesi takip edilebilir. Bu seviyenin altına inilmesi durumunda 51.8504, 51.8044 ve 51.7656 destekleri önemli hale gelebilir. Olası yükselişlerde ise 51.9351, 51.9739 ve 52.0199 direnç seviyeleri olarak izlenecektir.



Piyasa Verileri

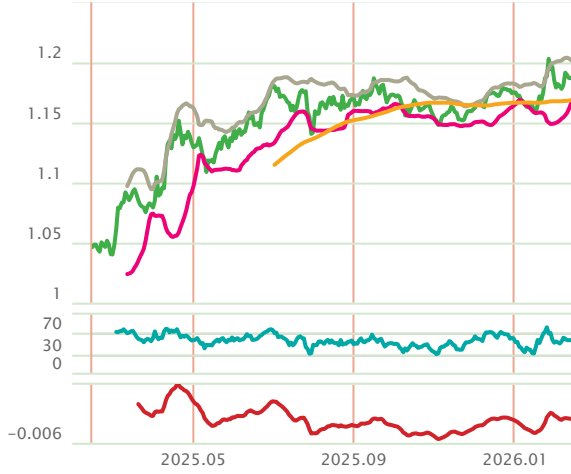
Pariteler	Son	Günlük Değişim (%)	Haftalık Değişim (%)	Aylık Değişim (%)
USD/TRY	43.7185	-0.03	0.30	1.02
EUR/TRY	51.8964	-0.06	-0.14	3.39
GBP/TRY	59.6575	0.00	-0.13	3.01
EUR/USD	1.1863	-0.09	-0.44	2.28
GBP/USD	1.3637	-0.02	-0.42	2.13
USD/JPY	153.21	0.35	-1.71	-2.92
USD/CHF	0.7687	0.11	0.29	-4.07
Emtialar	Son	Günlük Değişim (%)	Haftalık Değişim (%)	Aylık Değişim (%)
BRENT	67.20	-0.06	-0.69	3.40
WTI	62.68	-0.15	-1.01	3.03
XAU/USD	4,976.59	-1.12	-2.05	8.59
Sepetler	Son	Günlük Değişim (%)	Haftalık Değişim (%)	Aylık Değişim (%)
Döviz Sepeti (0,5\$+0,5€)	47.6766	-0.14	0.51	2.05
DX	96.97	0.05	0.15	-2.44
REK(Reel Efektif Kur-TÜFE bazlı)	102.17	-	-	3.19

Gelişen Ülke Paralarının Dolar Karısındaki Performansı

USD/INR	-0.12 %
USD/PLN	-0.11 %
USD/CZK	-0.03 %
USD/BRL	-0.02 %
USD/MXN	-0.01 %
USD/HUF	-0.00 %
USD/RUB	0.00 %
USD/SAR	0.00 %
USD/IDR	0.02 %
USD/TRY	0.03 %
USD/COP	0.12 %
USD/ZAR	0.12 %
USD/ARS	0.19 %

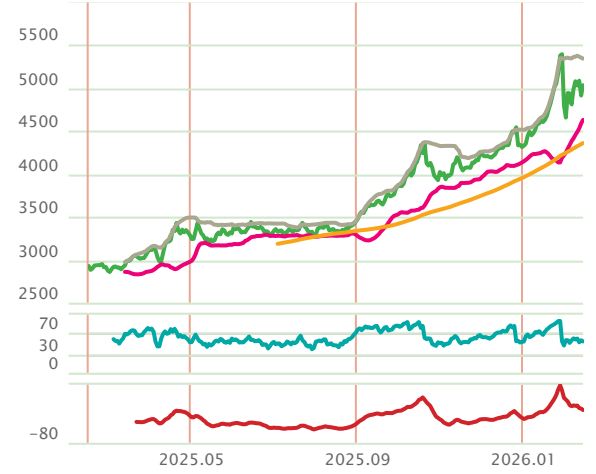
EUR/USD

Doların değer kazanmasına bağlı olarak paritenin düşüş yaşadığı gözleniyor. Dolar endeksinde gözlenen yukarı yönlü hareket pariteyi aşağı yönde baskılıyor. Önceki işlem gününde 1.1863 seviyesinden kapanan parite için günlük kayıp %0.09 olarak gerçekleşti. 20 günlük hareketli ortalamasının üzerinde olan parite için RSI göstergesi 55.12 seviyesinde iken momentumu 99.15 seviyesinde. Gün içi yukarı yönlü hareketlerde 1.1866 seviyesi takip edilebilir. Bu seviyenin geçilmesi durumunda 1.1873, 1.1884 ve 1.1891 dirençleri önemli hale gelebilir. Olası geri çekilmelerde ise 1.1856, 1.1848 ve 1.1838 destek seviyeleri olarak izlenecektir.



ALTIN

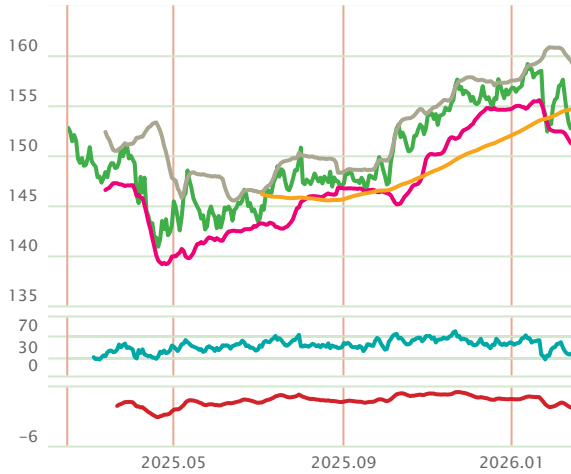
Doların değer kazanmasına bağlı olarak emtianın düşüş yaşadığı gözleniyor. 4,995.70 seviyesinin altında kaldığı sürece aşağı yönlü gevşemeler görebiliriz. Önceki işlem gününde 4,977.66 seviyesinden kapanan ons altın için günlük kayıp %1.1 olarak gerçekleşti. ABD tahvil faizlerinde gözlenen yukarı yönlü hareket ons altını aşağı yönde baskılıyor. 20 günlük hareketli ortalamasının üzerinde olan ons altın için RSI göstergesi 53.94 seviyesinde iken momentumu 92.25 seviyesinde. Gün içi yukarı yönlü hareketlerde 4,995.70 seviyesi takip edilebilir. Bu seviyenin geçilmesi durumunda 5,017.67, 5,057.68 ve 5,079.65 dirençleri önemli hale gelebilir. Olası geri çekilmelerde ise 4,955.69, 4,933.72 ve 4,893.71 destek seviyeleri olarak izlenecektir.



— Kapanış
— Bollinger üst
— Bollinger alt
— H. ORT (100)
— RSI
— MACD

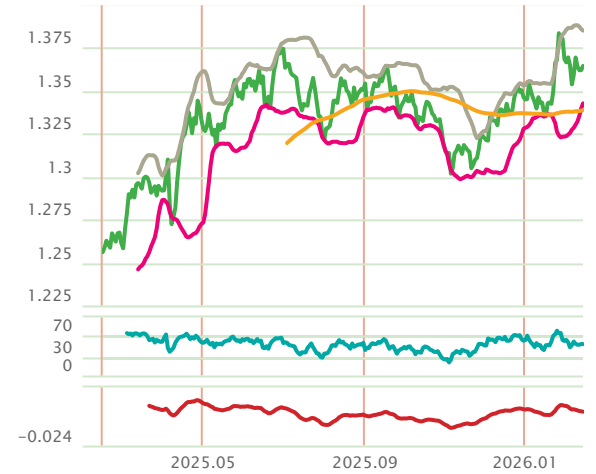
USD/JPY

Doların değer kazanmasına bağlı olarak paritenin yükseliş yaşadığı gözleniyor. Dolar endeksinde gözlenen yukarı yönlü hareket pariteyi yukarı yönde destekliyor. Önceki işlem gününde 153.21 seviyesinden kapanan parite için günlük kazanç %0.35 olarak gerçekleşti. 20 günlük hareketli ortalamasının altında olan kur için RSI göstergesi 39.51 seviyesinde iken momentumu 100.06 seviyesinde. Gün içi aşağı yönlü hareketlerde 153.03 seviyesi takip edilebilir. Bu seviyenin altına inilmesi durumunda 152.84, 152.47 ve 152.28 destekleri önemli hale gelebilir. Olası yükselişlerde ise 153.40, 153.59 ve 153.96 direnç seviyeleri olarak izlenecektir.



GBP/USD

Doların değer kazanmasına bağlı olarak paritenin düşüş yaşadığı gözleniyor. Dolar endeksinde gözlenen yukarı yönlü hareket pariteyi aşağı yönde baskılıyor. Önceki işlem gününde 1.3637 seviyesinden kapanan parite için günlük kayıp %0.02 olarak gerçekleşti. 20 günlük hareketli ortalamasının altında olan kur için RSI göstergesi 54.06 seviyesinde iken momentumu 98.79 seviyesinde. Gün içi yukarı yönlü hareketlerde 1.3641 seviyesi takip edilebilir. Bu seviyenin geçilmesi durumunda 1.3646, 1.3655 ve 1.3660 dirençleri önemli hale gelebilir. Olası geri çekilmelerde ise 1.3632, 1.3626 ve 1.3618 destek seviyeleri olarak izlenecektir.

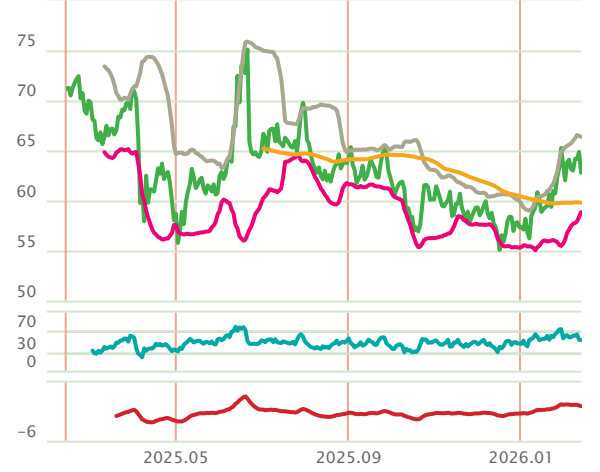
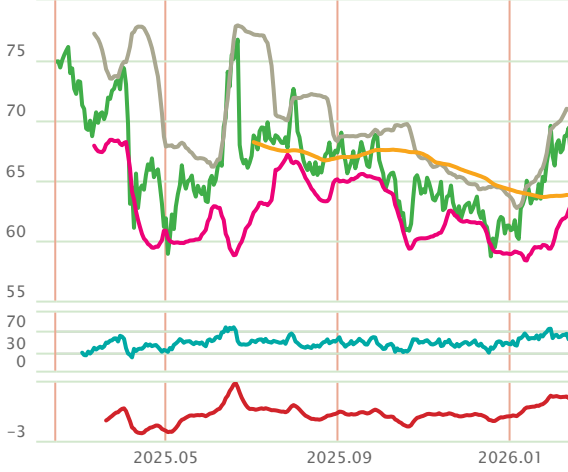


BRENT VE WTI

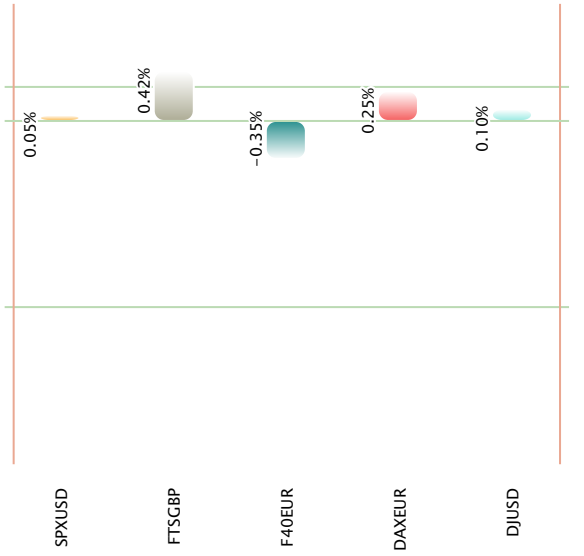
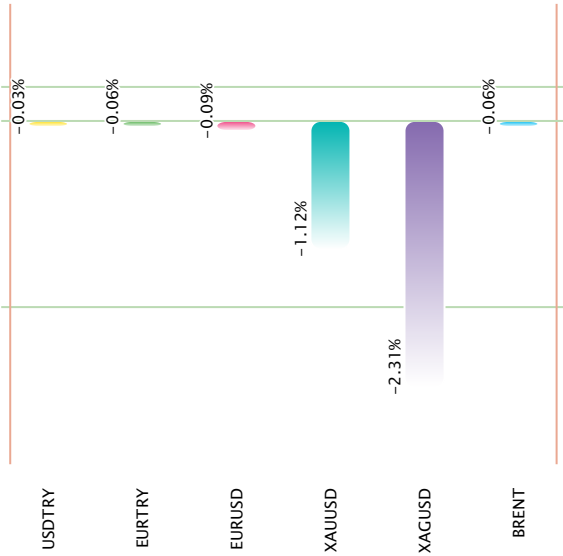
Genel olarak aşağı bir trendin söz konusu olduğu görülüyor. Brent petrolde bir önceki işlem gününde en yüksek 67.61 ve en düşük 66.50 seviyeleri görüldü. Son işlem gününde satıcı bir seyrizleyen Brent petrol için günlük kayıp %0.06 olarak gerçekleşti. 20 günlük hareketli ortalamasının üzerinde olan emtia için RSI göstergesi 53.84 seviyesinde iken momentumu 99.60 seviyesinde. Gün içi aşağı yönlü hareketlerde 67.10 seviyesi takip edilebilir. Bu seviyenin altına inilmesi durumunda 66.60, 66.00 ve 65.49 destekleri önemli hale gelebilir. Olası yükselişlerde ise 67.70, 68.21 ve 68.81 direnç seviyeleri olarak izlenecektir.

WTI tarafında da Brent petrole paralel aşağı bir trend hakim. WTI petrol bir önceki işlem gününde en yüksek 63.10 ve en düşük 62.00 seviyeleri görüldü. Gün içi aşağı yönlü hareketlerde 62.59 seviyesi takip edilebilir. Bu seviyenin altına inilmesi durumunda 62.08, 61.49 ve 60.99 destekleri önemli hale gelebilir. Olası yükselişlerde ise 63.18, 63.69 ve 64.28 direnç seviyeleri olarak izlenecektir.

- Kapanış
- Bollinger üst
- Bollinger alt
- H. ORT (100)
- RSI
- MACD



Yatırım Araçları Günlük Performansı



TEKNİK SEVİYELER

Parite	Kapanış	Değişim (%)	Destek 1	Destek 2	Pivot	Direnç 1	Direnç 2	5 Günlük Hareketli Ortalama	14 Günlük Hareketli Ortalama	20 Günlük Hareketli Ortalama
USD/TRY	43.7185	0.30	43.6547	43.591	43.6927	43.7565	43.7945	43.6739	43.5639	43.4934
EUR/TRY	51.8964	-0.14	51.8504	51.8044	51.8892	51.9351	51.9739	51.8706	51.6649	51.5117
GBP/TRY	59.6575	-0.13	59.6317	59.6059	59.6696	59.6954	59.7333	59.6061	59.4454	59.2797
EUR/USD	1.1863	-0.44	1.1856	1.1848	1.1866	1.1873	1.1884	1.1867	1.1849	1.1833
GBP/USD	1.3637	-0.42	1.3632	1.3626	1.3641	1.3646	1.3655	1.3636	1.363	1.3614
EUR/GBP	0.8699	-0.02	0.8693	0.8688	0.8698	0.8703	0.8707	0.87	0.8691	0.8689
USD/JPY	153.21	-1.71	152.84	152.47	153.03	153.40	153.59	153.50	154.59	154.98
EUR/JPY	181.74	-2.15	181.37	180.99	181.56	181.93	182.12	182.18	183.17	183.38
AUD/USD	0.7083	-0.15	0.7064	0.7044	0.7076	0.7095	0.7107	0.7077	0.7022	0.6981
NZD/USD	0.603	-0.42	0.6023	0.6015	0.6034	0.6041	0.6052	0.6034	0.601	0.5985
USD/CHF	0.7687	0.29	0.7681	0.7674	0.7685	0.7692	0.7696	0.7694	0.7732	0.7759
USD/CAD	1.3618	0.43	1.361	1.3602	1.3618	1.3626	1.3634	1.361	1.3632	1.3655
XAU/USD	4,977.66	-2.03	4,955.69	4,933.72	4,995.70	5,017.67	5,057.68	4,994.32	4,965.29	4,923.41
XAG/USD	75.246	-10.30	73.7741	72.3021	75.9915	77.4634	79.6808	77.8603	82.9734	84.191
XAU/TRY	7,250.00	-0.92	7,176.67	7,103.33	7,273.33	7,346.67	7,443.33	7,269.62	7,226.11	7,138.83
SPX/USD	6,836.17	-1.85	6,793.16	6,750.15	6,837.56	6,880.57	6,924.97	6,878.21	6,903.70	6,906.82
FTS/GBP	10,446.35	0.58	10,399.97	10,353.58	10,427.25	10,473.64	10,500.92	10,411.94	10,336.36	10,289.78
F40/EUR	8,311.74	-0.14	8,280.53	8,249.33	8,306.25	8,337.45	8,363.17	8,310.14	8,258.87	8,239.86
DAX/EUR	24,914.88	-0.40	24,792.52	24,670.15	24,872.83	24,995.20	25,075.51	24,871.57	24,821.69	24,803.77
DJI/USD	49,500.93	-1.27	49,142.19	48,783.46	49,443.09	49,801.82	50,102.72	49,688.94	49,550.31	49,433.44

İstanbul Merkez

Maslak Mah. Büyükdere Cad. No. 255/802 Nurul Plaza 34398
Sarıyer / İstanbul
T: +90 (212) 366 88 00 F: +90 (212) 328 40 70
E-Posta: info@osmanlimenkul.com.tr

Ankara Şube

Via Twins Söğütözü Mah. 2177 Cad. N:10B İç Kapı N:173
Çankaya / ANKARA
T: +90 (312) 466 93 28 F: +90 (312) 466 93 41
E-Posta: ankara@osmanlimenkul.com.tr

Bursa Şube

Oduluk Mah. Akpınar (180) Cad. A-Blok Apt No: 15A Kat: 2 İç
Kapı No: 9 Efe Towers, Nilüfer / BURSA
T: +90 (224) 452 34 36 F: +90 (224) 453 15 44
E-Posta: bursa@osmanlimenkul.com.tr

Denizli Şube

Sümer Mah. 2482/2 Sok. No: 4/1 Kat: 1 İç Kapı No: 13 SkyCity
Merkezefendi / DENİZLİ
T: +90 (258) 262 18 88 F: +90 (258) 262 17 77
E-Posta: denizli@osmanlimenkul.com.tr

İstanbul Anadolu

Dumlupınar Mah. Yumurtacı Abdibey Cad. Nuhoğlu Yenitepe
Projesi No: 4 A Blok Daire: 203 34720 Kadıköy/ İstanbul
Türkiye
T: +90 (212) 366 88 66 F: +90 (216) 784 17 11
E-Posta: anadolu@osmanlimenkul.com.tr

İzmir Şube

Folkart Time Kazım Dirlik Mahallesi 296 Sokak No:8 İç Kapı
No:504 Bornova/İZMİR
T: +90 (232) 484 35 70 F: +90 (232) 484 35 80
E-Posta: izmir@osmanlimenkul.com.tr

Adana Şube

Döşeme Mah. Bağlar Yolu, Sabuncu Yenikent İş Merkezi K: 1/3
Seyhan / ADANA
T: +90 (322) 458 91 08 F: +90 (322) 453 39 05
E-Posta: adana@osmanlimenkul.com.tr

Burada yer alan bilgiler Osmanlı Yatırım tarafından bilgilendirme amacıyla hazırlanmıştır. Yatırım bilgi, yorum ve tavsiyeleri yatırım danışmanlığı kapsamında değildir. Yatırım danışmanlığı hizmeti, yetkili kuruluşlar tarafından kişilerin risk ve getiri tercihleri dikkate alınarak kişiye özel sunulmaktadır. Burada yer alan yorum ve tavsiyeler, herhangi bir yatırım aracının alım-satım önerisi ya da getiri vaadi olarak yorumlanmamalıdır. Bu tavsiyeler mali durumunuz ile risk ve getiri tercihlerinize uygun olmayabilir. Burada yer alan fiyatlar, veriler ve bilgilerin tam ve doğru olduğu garanti edilemez; içerik, haber verilmeksizin değiştirilebilir. Tüm veriler, Osmanlı Yatırım tarafından güvenilir olduğuna inanılan kaynaklardan alınmıştır. Bu kaynakların kullanılması nedeni ile ortaya çıkabilecek hatalardan Osmanlı Yatırım sorumlu değildir.

T 444 1 730 - (212) 963 31 40 osmanlimenkul.com.tr

Osmanlı Yatırım Menkul Değerler A.Ş. tarafından hazırlanmıştır.