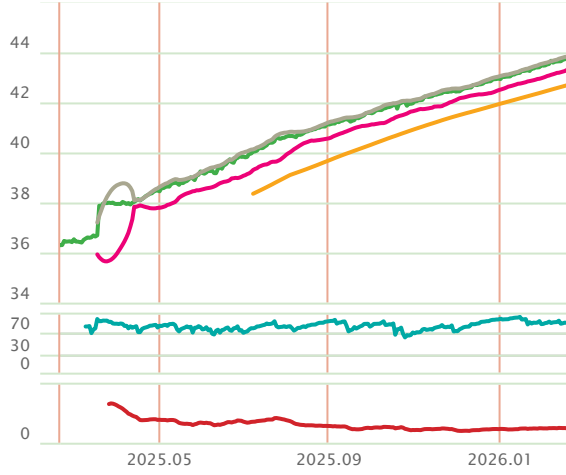


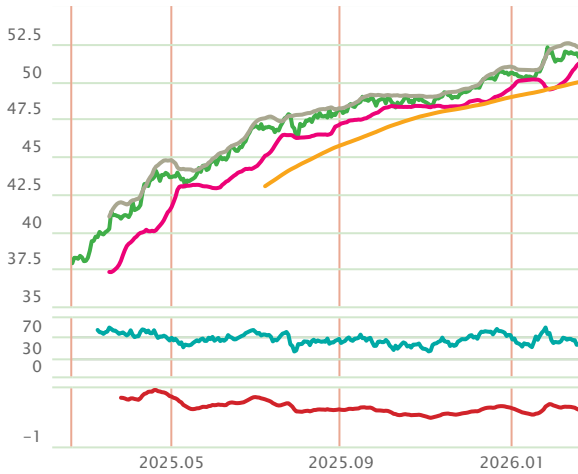
USDTRY

Önceki işlem gününde 43.8432 seviyesinden kapanan Dolar/TL'nin negatif ayrıştığı gözlemlenirken, günlük kazanç %0.20 olarak gerçekleşti. 20 günlük hareketli ortalamasının üzerinde olan kur için RSI göstergesi 88.35 seviyesinde iken momentumu 100.74 seviyesinde. Gün içi aşağı yönlü hareketlerde 43.8187 seviyesi takip edilebilir. Bu seviyenin altına inilmesi durumunda 43.7783, 43.7134 ve 43.6730 destekleri önemli hale gelebilir. Olası yükselişlerde ise 43.8836, 43.9240 ve 43.9889 direnç seviyeleri olarak izlenecektir.



EURTRY

Yukarı trendin devam ettiğini izliyoruz. Önceki işlem gününde 51.5734 seviyesinden kapanan Euro/TL için günlük kayıp %0.06 olarak gerçekleşti. 20 günlük hareketli ortalamasının üzerinde olan kur için RSI göstergesi 54.26 seviyesinde iken momentumu 100.33 seviyesinde. Gün içi yukarı yönlü hareketlerde 51.5908 seviyesi takip edilebilir. Bu seviyenin geçilmesi durumunda 51.6850, 51.7966 ve 51.8909 dirençleri önemli hale gelebilir. Olası geri çekilmelerde ise 51.4792, 51.3849 ve 51.2733 destek seviyeleri olarak izlenecektir.



Piyasa Verileri

Pariteler	Son	Günlük Değişim (%)	Haftalık Değişim (%)	Aylık Değişim (%)
USD/TRY	43.8432	0.20	0.26	1.32
EUR/TRY	51.5734	-0.06	-0.68	1.61
GBP/TRY	58.9679	-0.09	-1.15	1.36
EUR/USD	1.1754	-0.12	-1.00	0.30
GBP/USD	1.3441	-0.14	-1.46	0.05
USD/JPY	155.18	0.06	1.64	-1.92
USD/CHF	0.7758	0.06	1.04	-1.83

Emtialar	Son	Günlük Değişim (%)	Haftalık Değişim (%)	Aylık Değişim (%)
BRENT	71.60	2.25	6.48	12.62
WTI	66.68	2.23	6.24	12.34
XAU/USD	4,998.16	-0.07	-0.69	5.08

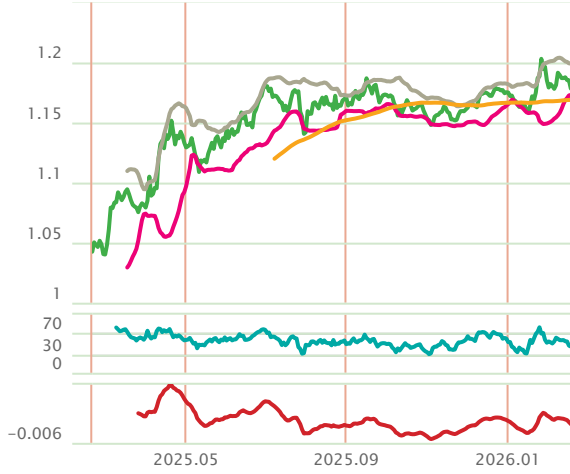
Sepetler	Son	Günlük Değişim (%)	Haftalık Değişim (%)	Aylık Değişim (%)
Döviz Sepeti (0,5\$+0,5€)	47.6986	-0.15	-0.10	1.94
DXY	97.99	0.06	1.11	-0.66
REK(Reel Efektif Kur-TÜFE bazlı)	102.17	-	-	3.19

Gelişen Ülke Paralarının Dolar Karşısındaki Performansı

USD/TRY	-0.20 %
USD/CZK	-0.15 %
USD/PLN	-0.15 %
USD/MXN	-0.11 %
USD/ZAR	-0.09 %
USD/HUF	-0.06 %
USD/RUB	-0.01 %
USD/ARS	-0.00 %
USD/COP	-0.00 %
USD/SAR	0.00 %
USD/BRL	0.04 %
USD/INR	0.06 %
USD/IDR	0.13 %

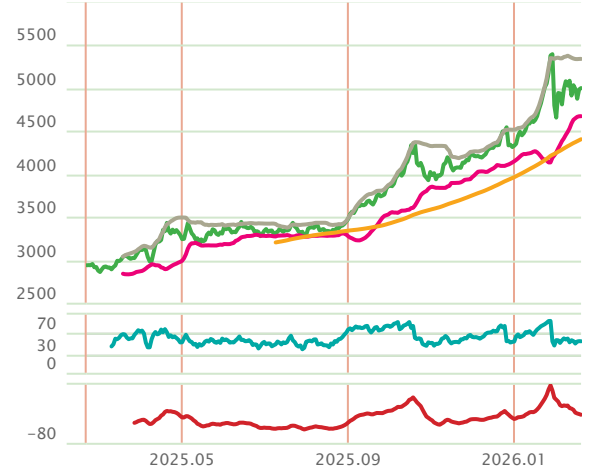
EUR/USD

Doların değer kazanmasına bağlı olarak paritenin düşüş yaşadığı gözleniyor. Dolar endeksinde gözlenen yukarı yönlü hareket pariteyi aşağı yönde baskılıyor. Önceki işlem gününde 1.1754 seviyesinden kapanan parite için günlük kayıp %0.12 olarak gerçekleşti. 20 günlük hareketli ortalamasının altında olan parite için RSI göstergesi 43.86 seviyesinde iken momentumu 99.58 seviyesinde. Gün içi yukarı yönlü hareketlerde 1.1763 seviyesi takip edilebilir. Bu seviyenin geçilmesi durumunda 1.1772, 1.1790 ve 1.1799 dirençleri önemli hale gelebilir. Olası geri çekilmelerde ise 1.1745, 1.1736 ve 1.1718 destek seviyeleri olarak izlenecektir.



ALTIN

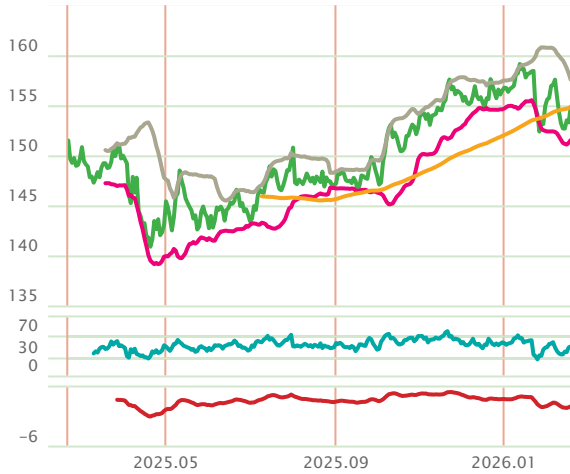
Doların değer kazanmasına bağlı olarak emtianın düşüş yaşadığı gözleniyor. 4,998.36 seviyesinin altında kaldığı sürece aşağı yönlü gevşemeler görebiliriz. Önceki işlem gününde 4,998.16 seviyesinden kapanan ons altın için günlük kayıp %0.07 olarak gerçekleşti. ABD tahvil faizlerinde gözlenen yukarı yönlü hareket ons altını aşağı yönde baskılıyor. 20 günlük hareketli ortalamasının üzerinde olan ons altın için RSI göstergesi 54.26 seviyesinde iken momentumu 101.18 seviyesinde. Gün içi yukarı yönlü hareketlerde 4,998.36 seviyesi takip edilebilir. Bu seviyenin geçilmesi durumunda 5,014.69, 5,031.21 ve 5,047.54 dirençleri önemli hale gelebilir. Olası geri çekilmelerde ise 4,981.83, 4,965.50 ve 4,948.98 destek seviyeleri olarak izlenecektir.



- Kapanış
- Bollinger üst
- Bollinger alt
- H. ORT (100)
- RSI
- MACD

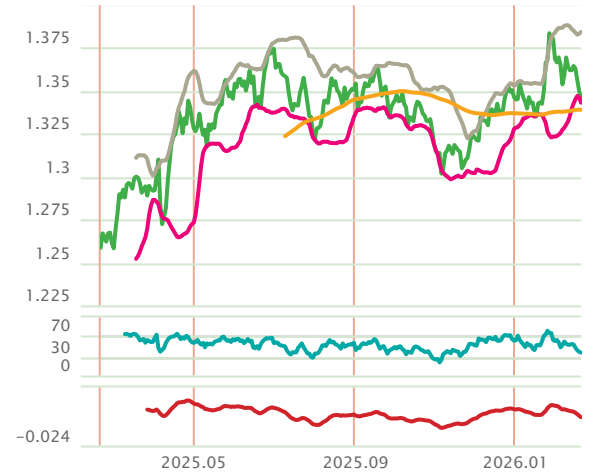
USD/JPY

Doların değer kazanmasına bağlı olarak paritenin yükseliş yaşadığı gözleniyor. Dolar endeksinde gözlenen yukarı yönlü hareket pariteyi yukarı yönde destekliyor. Önceki işlem gününde 155.18 seviyesinden kapanan parite için günlük kazanç %0.06 olarak gerçekleşti. 20 günlük hareketli ortalamasının üzerinde olan kur için RSI göstergesi 50.31 seviyesinde iken momentumu 98.88 seviyesinde. Gün içi aşağı yönlü hareketlerde 155.12 seviyesi takip edilebilir. Bu seviyenin altına inilmesi durumunda 154.94, 154.70 ve 154.51 destekleri önemli hale gelebilir. Olası yükselişlerde ise 155.36, 155.55 ve 155.79 direnç seviyeleri olarak izlenecektir.



GBP/USD

Doların değer kazanmasına bağlı olarak paritenin düşüş yaşadığı gözleniyor. Dolar endeksinde gözlenen yukarı yönlü hareket pariteyi aşağı yönde baskılıyor. Önceki işlem gününde 1.3441 seviyesinden kapanan parite için günlük kayıp %0.14 olarak gerçekleşti. 20 günlük hareketli ortalamasının altında olan kur için RSI göstergesi 39.51 seviyesinde iken momentumu 98.46 seviyesinde. Gün içi yukarı yönlü hareketlerde 1.3450 seviyesi takip edilebilir. Bu seviyenin geçilmesi durumunda 1.3465, 1.3489 ve 1.3504 dirençleri önemli hale gelebilir. Olası geri çekilmelerde ise 1.3426, 1.3411 ve 1.3387 destek seviyeleri olarak izlenecektir.

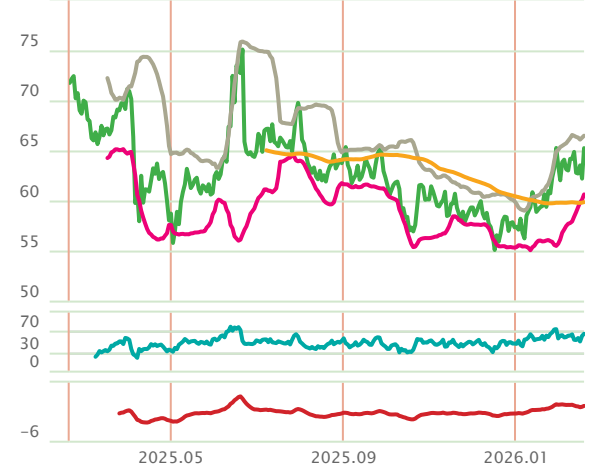
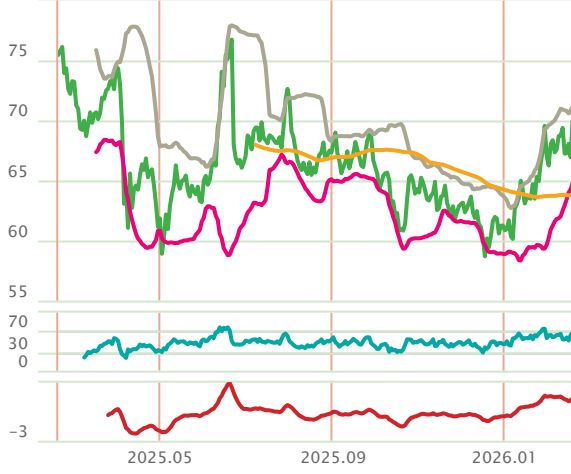


BRENT VE WTI

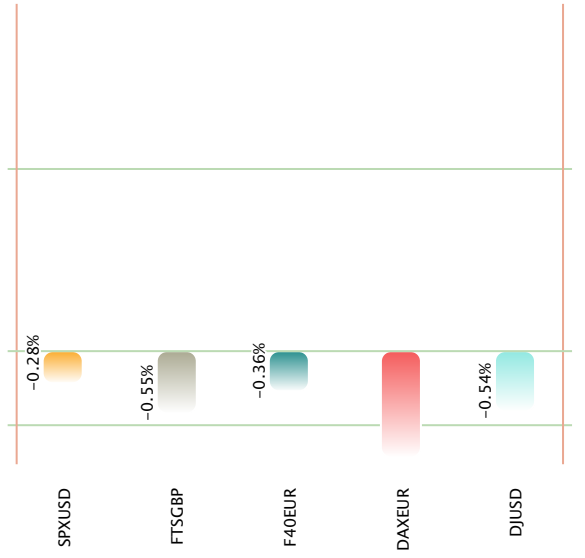
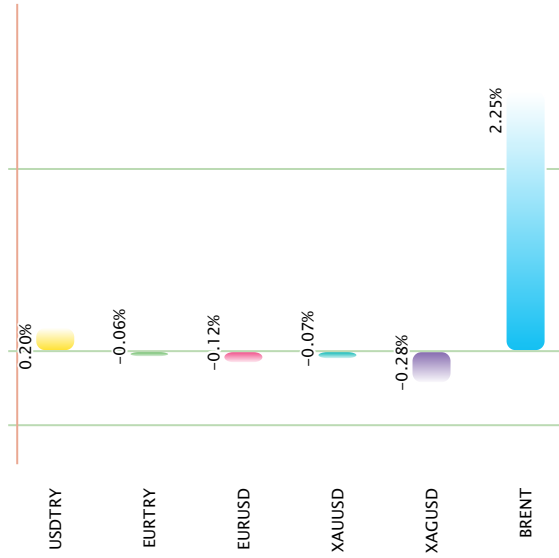
Genel olarak yukarı bir trendin söz konusu olduğu görülüyor. Brent petrolde bir önceki işlem gününde en yüksek 71.61 ve en düşük 69.60 seviyeleri görüldü. Son işlem gününde alıcı bir seyir izleyen Brent petrol için günlük kazanç %2.25 olarak gerçekleşti. 20 günlük hareketli ortalamasının üzerinde olan emtia için RSI göstergesi 65.11 seviyesinde iken momentumu 105.29 seviyesinde. Gün içi aşağı yönlü hareketlerde 70.94 seviyesi takip edilebilir. Bu seviyenin altına inilmesi durumunda 70.26, 68.93 ve 68.25 destekleri önemli hale gelebilir. Olası yükselişlerde ise 72.28, 72.95 ve 74.29 direnç seviyeleri olarak izlenecektir.

WTI tarafında da Brent petrole paralel yukarı bir trend hakim. WTI petrol bir önceki işlem gününde en yüksek 66.75 ve en düşük 64.80 seviyeleri görüldü. Gün içi aşağı yönlü hareketlerde 66.08 seviyesi takip edilebilir. Bu seviyenin altına inilmesi durumunda 65.41, 64.13 ve 63.46 destekleri önemli hale gelebilir. Olası yükselişlerde ise 67.35, 68.02 ve 69.30 direnç seviyeleri olarak izlenecektir.

- Kapanış
- Bollinger üst
- Bollinger alt
- H. ORT (100)
- RSI
- MACD



Yatırım Araçları Günlük Performansı



TEKNİK SEVİYELER

Parite	Kapanış	Değişim (%)	Destek 1	Destek 2	Pivot	Direnç 1	Direnç 2	5 Günlük Hareketli Ortalama	14 Günlük Hareketli Ortalama	20 Günlük Hareketli Ortalama
USD/TRY	43.8432	0.26	43.7783	43.7134	43.8187	43.8836	43.924	43.7657	43.6561	43.5857
EUR/TRY	51.5734	-0.68	51.4792	51.3849	51.5908	51.685	51.7966	51.6616	51.648	51.5504
GBP/TRY	58.9679	-1.15	58.9065	58.8451	59.0081	59.0695	59.1712	59.1623	59.2877	59.2168
EUR/USD	1.1754	-1.00	1.1745	1.1736	1.1763	1.1772	1.179	1.1793	1.182	1.1817
GBP/USD	1.3441	-1.46	1.3426	1.3411	1.345	1.3465	1.3489	1.3504	1.3566	1.3571
EUR/GBP	0.8745	0.60	0.874	0.8735	0.8744	0.875	0.8754	0.8733	0.8712	0.8706
USD/JPY	155.18	1.64	154.94	154.70	155.12	155.36	155.55	154.60	154.66	154.90
EUR/JPY	182.40	0.56	182.24	182.08	182.47	182.63	182.86	182.33	182.81	183.03
AUD/USD	0.7033	-0.60	0.7011	0.699	0.7037	0.7059	0.7085	0.7052	0.7034	0.7004
NZD/USD	0.5946	-1.57	0.5931	0.5916	0.5953	0.5968	0.5991	0.5982	0.5996	0.5984
USD/CHF	0.7758	1.04	0.7749	0.7739	0.7756	0.7766	0.7773	0.7736	0.7736	0.7753
USD/CAD	1.3693	0.56	1.368	1.3666	1.3692	1.3706	1.3718	1.3674	1.3656	1.3665
XAU/USD	4,998.16	-0.69	4,981.83	4,965.50	4,998.36	5,014.69	5,031.21	4,985.47	4,969.51	4,939.91
XAG/USD	78.1948	1.51	77.5134	76.832	78.1404	78.8218	79.4489	77.6605	80.5108	81.9089
XAU/TRY	7,320.00	0.97	7,122.67	6,925.33	7,256.33	7,453.67	7,587.33	7,295.11	7,258.69	7,192.31
SPX/USD	6,861.89	0.38	6,836.93	6,811.96	6,858.02	6,882.99	6,904.08	6,868.28	6,889.48	6,895.38
FTS/GBP	10,627.04	1.73	10,587.29	10,547.55	10,637.33	10,677.07	10,727.11	10,572.05	10,449.47	10,389.80
F40/EUR	8,398.78	1.05	8,360.80	8,322.82	8,388.34	8,426.32	8,453.86	8,374.34	8,312.46	8,286.18
DAX/EUR	25,043.57	0.52	24,941.99	24,840.42	25,085.47	25,187.04	25,330.52	25,031.08	24,919.92	24,882.46
DJI/USD	49,395.16	-0.21	49,193.07	48,990.98	49,399.62	49,601.71	49,808.26	49,562.10	49,540.89	49,457.32

İstanbul Merkez

Maslak Mah. Büyükdere Cad. No. 255/802 Nurul Plaza 34398
Sarıyer / İstanbul
T: +90 (212) 366 88 00 F: +90 (212) 328 40 70
E-Posta: info@osmanlimenkul.com.tr

Ankara Şube

Via Twins Söğütözü Mah. 2177 Cad. N:10B İç Kapı N:173
Çankaya / ANKARA
T: +90 (312) 466 93 28 F: +90 (312) 466 93 41
E-Posta: ankara@osmanlimenkul.com.tr

Bursa Şube

Odunluk Mah. Akpınar (180) Cad. A-Blok Apt No: 15A Kat: 2 İç
Kapı No: 9 Efe Towers, Nilüfer / BURSA
T: +90 (224) 452 34 36 F: +90 (224) 453 15 44
E-Posta: bursa@osmanlimenkul.com.tr

Denizli Şube

Sümer Mah. 2482/2 Sok. No: 4/1 Kat: 1 İç Kapı No: 13 SkyCity
Merkezefendi / DENİZLİ
T: +90 (258) 262 18 88 F: +90 (258) 262 17 77
E-Posta: denizli@osmanlimenkul.com.tr

İstanbul Anadolu

Dumlupınar Mah. Yumurtacı Abdibey Cad. Nuhoğlu Yenitepe
Projesi No: 4 A Blok Daire: 203 34720 Kadıköy/ İstanbul
Türkiye
T: +90 (212) 366 88 66 F: +90 (216) 784 17 11
E-Posta: anadolu@osmanlimenkul.com.tr

İzmir Şube

Folkart Time Kazım Dirlik Mahallesi 296 Sokak No:8 İç Kapı
No:504 Bornova/İZMİR
T: +90 (232) 484 35 70 F: +90 (232) 484 35 80
E-Posta: izmir@osmanlimenkul.com.tr

Adana Şube

Döşeme Mah. Bağlar Yolu, Sabuncu Yenikent İş Merkezi K: 1/3
Seyhan / ADANA
T: +90 (322) 458 91 08 F: +90 (322) 453 39 05
E-Posta: adana@osmanlimenkul.com.tr

Burada yer alan bilgiler Osmanlı Yatırım tarafından bilgilendirme amacıyla hazırlanmıştır. Yatırım bilgi, yorum ve tavsiyeleri yatırım danışmanlığı kapsamında değildir. Yatırım danışmanlığı hizmeti, yetkili kuruluşlar tarafından kişilerin risk ve getiri tercihleri dikkate alınarak kişiye özel sunulmaktadır. Burada yer alan yorum ve tavsiyeler, herhangi bir yatırım aracının alım-satım önerisi ya da getiri vaadi olarak yorumlanmamalıdır. Bu tavsiyeler mali durumunuz ile risk ve getiri tercihlerinize uygun olmayabilir. Burada yer alan fiyatlar, veriler ve bilgilerin tam ve doğru olduğu garanti edilemez; içerik, haber verilmeksizin değiştirilebilir. Tüm veriler, Osmanlı Yatırım tarafından güvenilir olduğuna inanılan kaynaklardan alınmıştır. Bu kaynakların kullanılması nedeni ile ortaya çıkabilecek hatalardan Osmanlı Yatırım sorumlu değildir.

T 444 1 730 - (212) 963 31 40 osmanlimenkul.com.tr

Osmanlı Yatırım Menkul Değerler A.Ş. tarafından hazırlanmıştır.