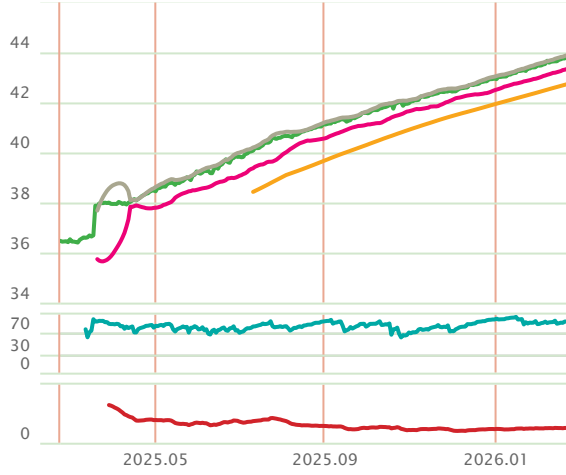


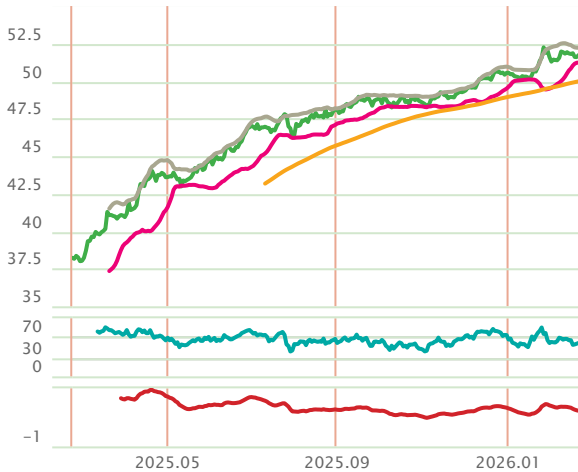
USDTRY

Önceki işlem gününde 43.8546 seviyesinden kapanan Dolar/TL'nin negatif ayrıştığı gözlemlenirken, günlük kazanç %0.04 olarak gerçekleşti. 20 günlük hareketli ortalamasının üzerinde olan kur için RSI göstergesi 88.70 seviyesinde iken momentumu 100.58 seviyesinde. Gün içi aşağı yönlü hareketlerde 43.8464 seviyesi takip edilebilir. Bu seviyenin altına inilmesi durumunda 43.8340, 43.8135 ve 43.8011 destekleri önemli hale gelebilir. Olası yükselişlerde ise 43.8669, 43.8793 ve 43.8998 direnç seviyeleri olarak izlenecektir.



EURTRY

Yukarı trendin devam ettiğini izliyoruz. Önceki işlem gününde 51.6525 seviyesinden kapanan Euro/TL için günlük kayıp %0.12 olarak gerçekleşti. 20 günlük hareketli ortalamasının üzerinde olan kur için RSI göstergesi 55.63 seviyesinde iken momentumu 100.20 seviyesinde. Gün içi yukarı yönlü hareketlerde 51.6771 seviyesi takip edilebilir. Bu seviyenin geçilmesi durumunda 51.7439, 51.8353 ve 51.9021 dirençleri önemli hale gelebilir. Olası geri çekilmelerde ise 51.5857, 51.5189 ve 51.4275 destek seviyeleri olarak izlenecektir.



Piyasa Verileri

Pariteler	Son	Günlük Değişim (%)	Haftalık Değişim (%)	Aylık Değişim (%)
USD/TRY	43.8546	0.04	0.29	1.13
EUR/TRY	51.6525	-0.12	-0.40	0.76
GBP/TRY	59.1655	-0.03	-0.30	0.08
EUR/USD	1.1769	-0.17	-0.69	-0.51
GBP/USD	1.3483	-0.07	-0.59	-1.13
USD/JPY	155.25	0.35	1.28	0.37
USD/CHF	0.7765	0.28	0.82	-0.67

Emtialar	Son	Günlük Değişim (%)	Haftalık Değişim (%)	Aylık Değişim (%)
BRENT	71.27	0.06	4.50	8.97
WTI	66.41	0.15	4.35	8.50
XAU/USD	5,168.87	-1.29	5.96	3.76

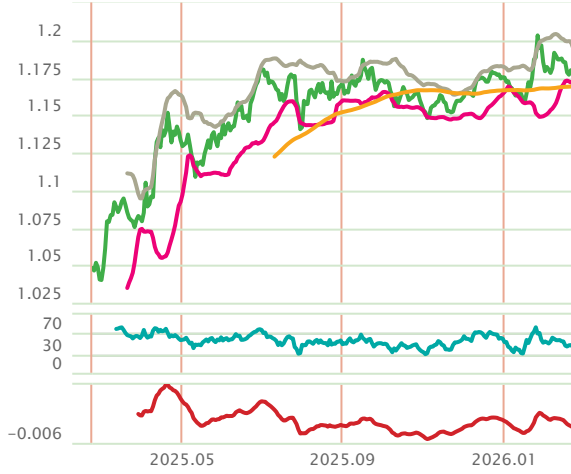
Sepetler	Son	Günlük Değişim (%)	Haftalık Değişim (%)	Aylık Değişim (%)
Döviz Sepeti (0,5\$+0,5€)	47.794	0.36	0.00	1.76
DXY	97.89	0.19	0.76	0.30
REK(Reel Efektif Kur-TÜFE bazlı)	102.17	-	-	3.19

Gelişen Ülke Paralarının Dolar Karısındaki Performansı

USD/PLN	-0.21 %
USD/HUF	-0.17 %
USD/RUB	-0.16 %
USD/BRL	-0.16 %
USD/CZK	-0.13 %
USD/ZAR	-0.10 %
USD/IDR	-0.08 %
USD/TRY	-0.04 %
USD/ARS	0.00 %
USD/SAR	0.00 %
USD/MXN	0.02 %
USD/COP	0.05 %
USD/INR	0.06 %

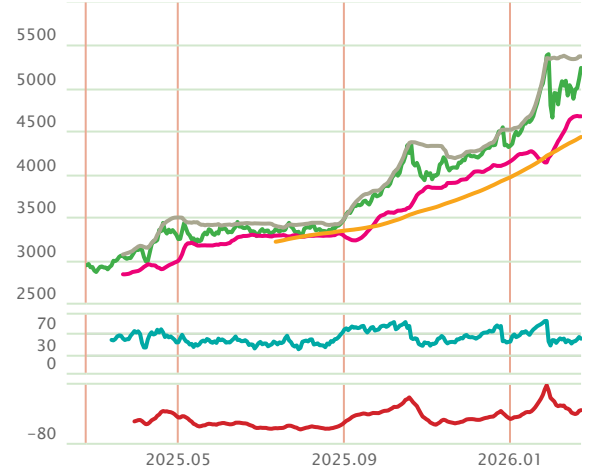
EUR/USD

Doların değer kazanmasına bağlı olarak paritenin düşüş yaşadığı gözleniyor. Dolar endeksinde gözlenen yukarı yönlü hareket pariteyi aşağı yönde baskılıyor. Önceki işlem gününde 1.1769 seviyesinden kapanan parite için günlük kayıp %0.17 olarak gerçekleşti. 20 günlük hareketli ortalamasının altında olan parite için RSI göstergesi 45.46 seviyesinde iken momentumu 99.55 seviyesinde. Gün içi yukarı yönlü hareketlerde 1.1778 seviyesi takip edilebilir. Bu seviyenin geçilmesi durumunda 1.1789, 1.1808 ve 1.1819 dirençleri önemli hale gelebilir. Olası geri çekilmelerde ise 1.1759, 1.1748 ve 1.1729 destek seviyeleri olarak izlenecektir.



ALTIN

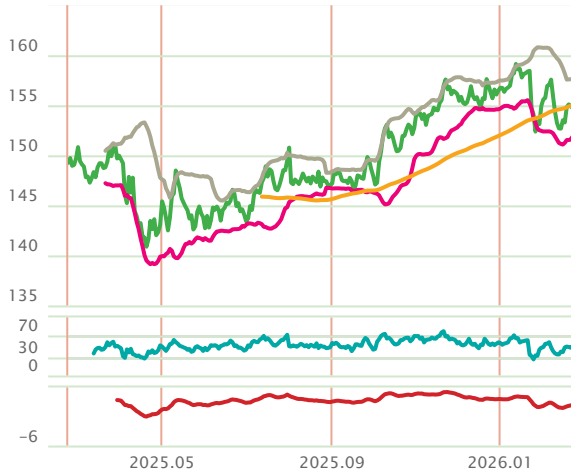
Doların değer kazanmasına bağlı olarak emtianın düşüş yaşadığı gözleniyor. 5,188.08 seviyesinin altında kaldığı sürece aşağı yönlü gevşemeler görebiliriz. Önceki işlem gününde 5,168.87 seviyesinden kapanan ons altın için günlük kayıp %1.29 olarak gerçekleşti. ABD tahvil faizlerinde gözlenen yukarı yönlü hareket ons altını aşağı yönde baskılıyor. 20 günlük hareketli ortalamasının üzerinde olan ons altın için RSI göstergesi 58.65 seviyesinde iken momentumu 104.32 seviyesinde. Gün içi yukarı yönlü hareketlerde 5,188.08 seviyesi takip edilebilir. Bu seviyenin geçilmesi durumunda 5,230.56, 5,292.26 ve 5,334.74 dirençleri önemli hale gelebilir. Olası geri çekilmelerde ise 5,126.39, 5,083.91 ve 5,022.22 destek seviyeleri olarak izlenecektir.



— Kapanış
— Bollinger üst
— Bollinger alt
— H. ORT (100)
— RSI
— MACD

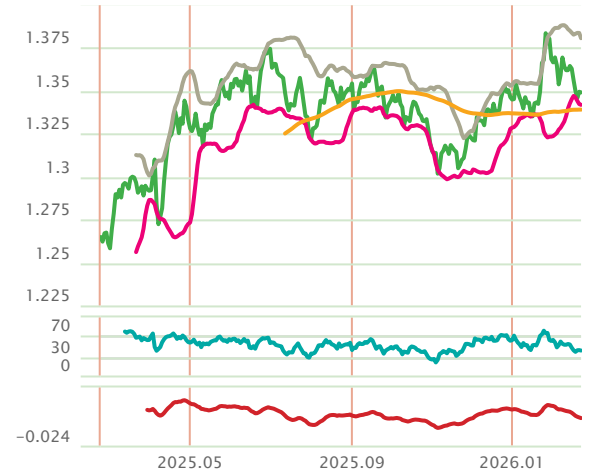
USD/JPY

Doların değer kazanmasına bağlı olarak paritenin yükseliş yaşadığı gözleniyor. Dolar endeksinde gözlenen yukarı yönlü hareket pariteyi yukarı yönde destekliyor. Önceki işlem gününde 155.25 seviyesinden kapanan parite için günlük kazanç %0.35 olarak gerçekleşti. 20 günlük hareketli ortalamasının üzerinde olan kur için RSI göstergesi 50.95 seviyesinde iken momentumu 98.53 seviyesinde. Gün içi aşağı yönlü hareketlerde 155.03 seviyesi takip edilebilir. Bu seviyenin altına inilmesi durumunda 154.75, 154.25 ve 153.97 destekleri önemli hale gelebilir. Olası yükselişlerde ise 155.53, 155.81 ve 156.31 direnç seviyeleri olarak izlenecektir.



GBP/USD

Doların değer kazanmasına bağlı olarak paritenin düşüş yaşadığı gözleniyor. Dolar endeksinde gözlenen yukarı yönlü hareket pariteyi aşağı yönde baskılıyor. Önceki işlem gününde 1.3483 seviyesinden kapanan parite için günlük kayıp %0.07 olarak gerçekleşti. 20 günlük hareketli ortalamasının altında olan kur için RSI göstergesi 43.00 seviyesinde iken momentumu 99.20 seviyesinde. Gün içi yukarı yönlü hareketlerde 1.3487 seviyesi takip edilebilir. Bu seviyenin geçilmesi durumunda 1.3497, 1.3512 ve 1.3521 dirençleri önemli hale gelebilir. Olası geri çekilmelerde ise 1.3473, 1.3463 ve 1.3449 destek seviyeleri olarak izlenecektir.

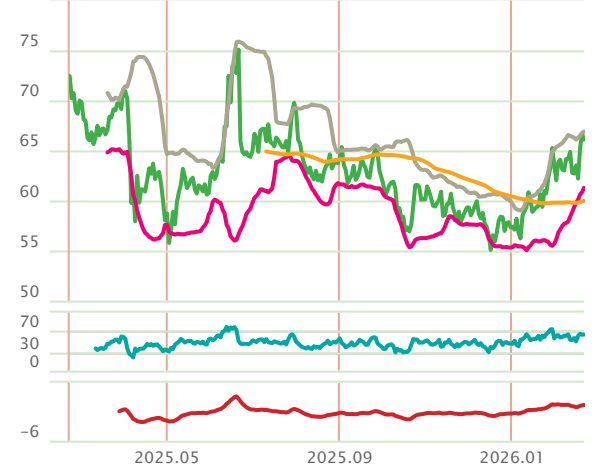
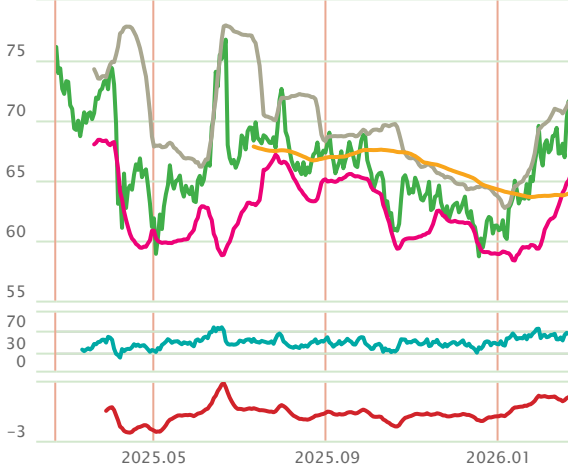


BRENT VE WTI

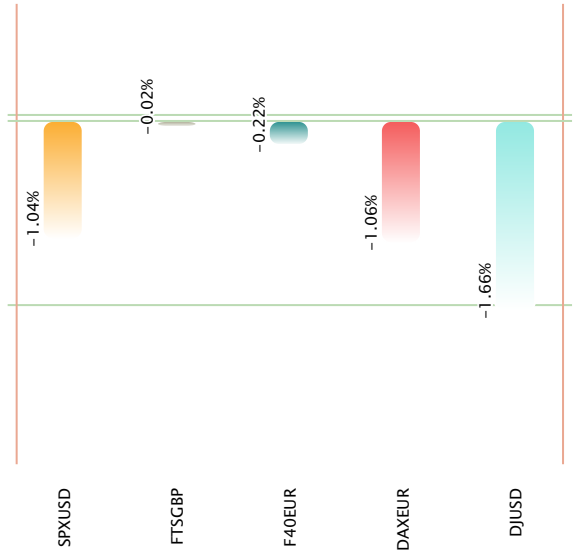
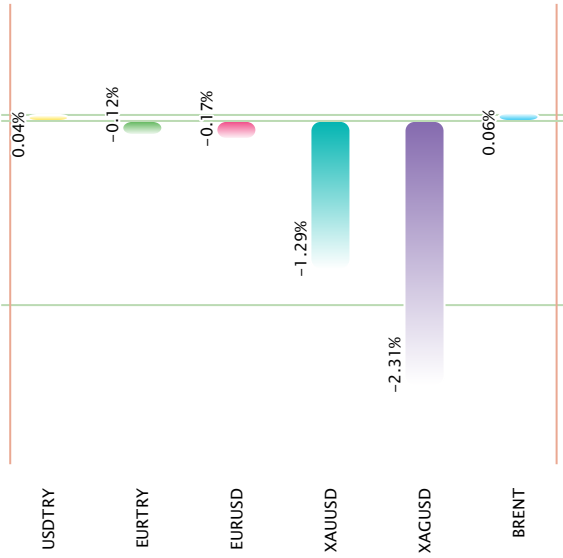
Genel olarak yukarı bir trendin söz konusu olduğu görülüyor. Brent petrolde bir önceki işlem gününde en yüksek 72.06 ve en düşük 70.36 seviyeleri görüldü. Son işlem gününde alıcı bir seyir izleyen Brent petrol için günlük kazanç %0.06 olarak gerçekleşti. 20 günlük hareketli ortalamasının üzerinde olan emtia için RSI göstergesi 63.63 seviyesinde iken momentumu 105.83 seviyesinde. Gün içi aşağı yönlü hareketlerde 71.23 seviyesi takip edilebilir. Bu seviyenin altına inilmesi durumunda 70.40, 69.54 ve 68.71 destekleri önemli hale gelebilir. Olası yükselişlerde ise 72.10, 72.92 ve 73.79 direnç seviyeleri olarak izlenecektir.

WTI tarafında da Brent petrole paralel yukarı bir trend hakim. WTI petrol bir önceki işlem gününde en yüksek 67.23 ve en düşük 65.49 seviyeleri görüldü. Gün içi aşağı yönlü hareketlerde 66.38 seviyesi takip edilebilir. Bu seviyenin altına inilmesi durumunda 65.52, 64.63 ve 63.77 destekleri önemli hale gelebilir. Olası yükselişlerde ise 67.26, 68.12 ve 69.01 direnç seviyeleri olarak izlenecektir.

- Kapanış
- Bollinger üst
- Bollinger alt
- H. ORT (100)
- RSI
- MACD



Yatırım Araçları Günlük Performansı



TEKNİK SEVİYELER

Parite	Kapanış	Değişim (%)	Destek 1	Destek 2	Pivot	Direnç 1	Direnç 2	5 Günlük Hareketli Ortalama	14 Günlük Hareketli Ortalama	20 Günlük Hareketli Ortalama
USD/TRY	43.8546	0.29	43.834	43.8135	43.8464	43.8669	43.8793	43.8092	43.7022	43.632
EUR/TRY	51.6525	-0.40	51.5857	51.5189	51.6771	51.7439	51.8353	51.6833	51.665	51.581
GBP/TRY	59.1655	-0.30	59.1209	59.0764	59.1847	59.2293	59.2931	59.1938	59.2767	59.2225
EUR/USD	1.1769	-0.69	1.1759	1.1748	1.1778	1.1789	1.1808	1.1789	1.1813	1.1813
GBP/USD	1.3483	-0.59	1.3473	1.3463	1.3487	1.3497	1.3512	1.3501	1.3551	1.356
EUR/GBP	0.8729	-0.10	0.8726	0.8722	0.8733	0.8736	0.8743	0.8732	0.8717	0.871
USD/JPY	155.25	1.28	154.75	154.25	155.03	155.53	155.81	154.81	154.72	154.90
EUR/JPY	182.72	0.58	182.35	181.97	182.57	182.95	183.17	182.53	182.78	182.97
AUD/USD	0.7059	-0.33	0.7047	0.7035	0.706	0.7072	0.7085	0.7063	0.7045	0.7018
NZD/USD	0.5957	-1.51	0.5948	0.5938	0.596	0.5969	0.5981	0.5973	0.5989	0.5981
USD/CHF	0.7765	0.82	0.7748	0.773	0.7757	0.7775	0.7784	0.7745	0.7739	0.7752
USD/CAD	1.3708	0.51	1.3694	1.3679	1.3706	1.372	1.3733	1.369	1.3667	1.3672
XAU/USD	5,168.87	5.96	5,126.39	5,083.91	5,188.08	5,230.56	5,292.26	5,117.09	5,036.88	4,995.01
XAG/USD	86.8474	18.50	84.9236	82.9998	86.9148	88.8386	90.8299	84.1582	82.959	83.4752
XAU/TRY	7,450.00	2.34	7,254.67	7,059.33	7,376.33	7,571.67	7,693.33	7,358.94	7,294.75	7,230.44
SPX/USD	6,837.75	-0.08	6,799.39	6,761.04	6,858.18	6,896.53	6,955.32	6,867.26	6,884.90	6,891.11
FTS/GBP	10,684.74	1.22	10,650.30	10,615.85	10,694.47	10,728.92	10,773.09	10,635.13	10,508.28	10,443.49
F40/EUR	8,497.17	1.62	8,477.28	8,457.40	8,505.12	8,525.00	8,552.84	8,446.65	8,360.55	8,326.03
DAX/EUR	24,991.97	-0.03	24,888.04	24,784.12	25,041.49	25,145.41	25,298.86	25,069.07	24,968.91	24,925.48
DJI/USD	48,804.06	-1.47	48,458.48	48,112.89	49,077.04	49,422.63	50,041.19	49,323.61	49,452.48	49,409.64

İstanbul Merkez

Maslak Mah. Büyükdere Cad. No. 255/802 Nurul Plaza 34398
Sarıyer / İstanbul
T: +90 (212) 366 88 00 F: +90 (212) 328 40 70
E-Posta: info@osmanlimenkul.com.tr

Ankara Şube

Via Twins Söğütözü Mah. 2177 Cad. N:10B İç Kapı N:173
Çankaya / ANKARA
T: +90 (312) 466 93 28 F: +90 (312) 466 93 41
E-Posta: ankara@osmanlimenkul.com.tr

Bursa Şube

Odunluk Mah. Akpınar (180) Cad. A-Blok Apt No: 15A Kat: 2 İç
Kapı No: 9 Efe Towers, Nilüfer / BURSA
T: +90 (224) 452 34 36 F: +90 (224) 453 15 44
E-Posta: bursa@osmanlimenkul.com.tr

Denizli Şube

Sümer Mah. 2482/2 Sok. No: 4/1 Kat: 1 İç Kapı No: 13 SkyCity
Merkezefendi / DENİZLİ
T: +90 (258) 262 18 88 F: +90 (258) 262 17 77
E-Posta: denizli@osmanlimenkul.com.tr

İstanbul Anadolu

Dumlupınar Mah. Yumurtacı Abdibey Cad. Nuhoğlu Yenitepe
Projesi No: 4 A Blok Daire: 203 34720 Kadıköy/ İstanbul
Türkiye
T: +90 (212) 366 88 66 F: +90 (216) 784 17 11
E-Posta: anadolu@osmanlimenkul.com.tr

İzmir Şube

Folkart Time Kazım Dirlik Mahallesi 296 Sokak No:8 İç Kapı
No:504 Bornova/İZMİR
T: +90 (232) 484 35 70 F: +90 (232) 484 35 80
E-Posta: izmir@osmanlimenkul.com.tr

Adana Şube

Döşeme Mah. Bağlar Yolu, Sabuncu Yenikent İş Merkezi K: 1/3
Seyhan / ADANA
T: +90 (322) 458 91 08 F: +90 (322) 453 39 05
E-Posta: adana@osmanlimenkul.com.tr

Burada yer alan bilgiler Osmanlı Yatırım tarafından bilgilendirme amacıyla hazırlanmıştır. Yatırım bilgi, yorum ve tavsiyeleri yatırım danışmanlığı kapsamında değildir. Yatırım danışmanlığı hizmeti, yetkili kuruluşlar tarafından kişilerin risk ve getiri tercihleri dikkate alınarak kişiye özel sunulmaktadır. Burada yer alan yorum ve tavsiyeler, herhangi bir yatırım aracının alım-satım önerisi ya da getiri vaadi olarak yorumlanmamalıdır. Bu tavsiyeler mali durumunuz ile risk ve getiri tercihlerinize uygun olmayabilir. Burada yer alan fiyatlar, veriler ve bilgilerin tam ve doğru olduğu garanti edilemez; içerik, haber verilmeksizin değiştirilebilir. Tüm veriler, Osmanlı Yatırım tarafından güvenilir olduğuna inanılan kaynaklardan alınmıştır. Bu kaynakların kullanılması nedeni ile ortaya çıkabilecek hatalardan Osmanlı Yatırım sorumlu değildir.

T 444 1 730 - (212) 963 31 40 osmanlimenkul.com.tr

Osmanlı Yatırım Menkul Değerler A.Ş. tarafından hazırlanmıştır.