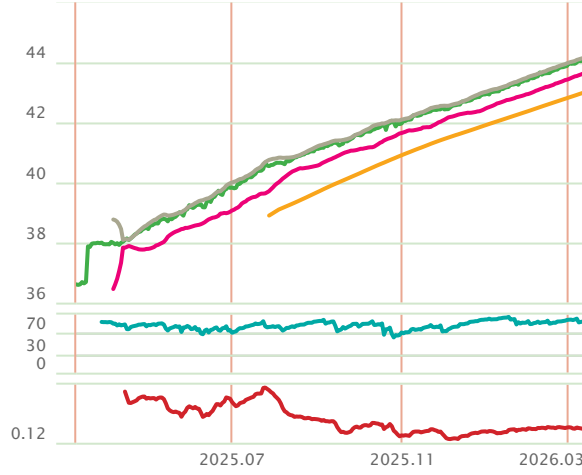


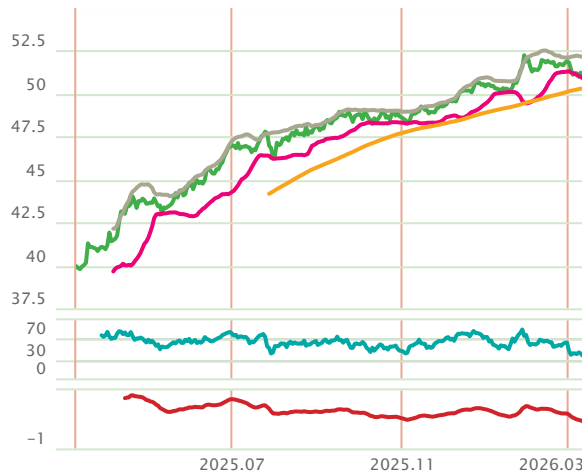
## USDTRY

Önceki işlem gününde 44.1153 seviyesinden kapanan Dolar/TL'nin negatif ayrıştığı gözlemlenirken, günlük kazanç %0.07 olarak gerçekleşti. 20 günlük hareketli ortalamasının üzerinde olan kur için RSI göstergesi 88.91 seviyesinde iken momentumu 100.62 seviyesinde. Gün içi aşağı yönlü hareketlerde 44.1029 seviyesi takip edilebilir. Bu seviyenin altına inilmesi durumunda 44.0869, 44.0586 ve 44.0426 destekleri önemli hale gelebilir. Olası yükselişlerde ise 44.1312, 44.1472 ve 44.1755 direnç seviyeleri olarak izlenecektir.



## EURTRY

Aşağı trendin devam ettiğini izliyoruz. Önceki işlem gününde 50.9923 seviyesinden kapanan Euro/TL için günlük kazanç %0.00 olarak gerçekleşti. 20 günlük hareketli ortalamasının altında olan kur için RSI göstergesi 38.99 seviyesinde iken momentumu 98.70 seviyesinde. Bu seviyenin geçilmesi durumunda 51.1195, 51.2467 ve 51.3136 dirençleri önemli hale gelebilir. Olası geri çekilmelerde ise 50.9253, 50.8584 ve 50.7312 destek seviyeleri olarak izlenecektir.



## Piyasa Verileri

Pariteler	Son	Günlük Değişim (%)	Haftalık Değişim (%)	Aylık Değişim (%)
USD/TRY	44.1153	0.07	0.27	1.08
EUR/TRY	50.9923	0.00	-0.40	-1.80
GBP/TRY	59.0609	-0.20	0.25	-0.91
EUR/USD	1.1533	-0.29	-0.62	-2.84
GBP/USD	1.3362	-0.37	0.04	-1.90
USD/JPY	159.13	0.11	1.00	4.22
USD/CHF	0.7822	0.21	0.15	1.66

Emtialar	Son	Günlük Değişim (%)	Haftalık Değişim (%)	Aylık Değişim (%)
BRENT	91.68	2.49	13.51	32.13
WTI	87.41	2.41	17.18	34.78
XAU/USD	5,143.22	-0.63	1.31	4.63

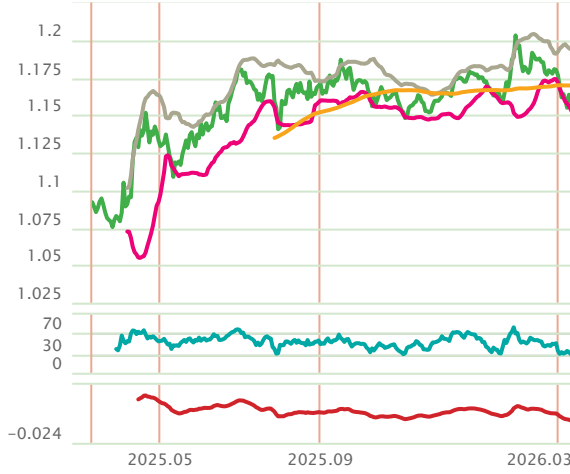
Sepetler	Son	Günlük Değişim (%)	Haftalık Değişim (%)	Aylık Değişim (%)
Döviz Sepeti (0,5\$+0,5€)	47.6226	-0.13	0.20	-0.42
DXY	99.52	0.03	0.21	2.68
REK(Reel Efektif Kur-TÜFE bazlı)	103.17	-	-	1.00

## Gelişen Ülke Paralarının Dolar Karısındaki Performansı

USD/ZAR	-0.77 %
USD/HUF	-0.74 %
USD/MXN	-0.53 %
USD/PLN	-0.52 %
USD/CZK	-0.34 %
USD/IDR	-0.18 %
USD/INR	-0.14 %
USD/TRY	-0.07 %
USD/ARS	-0.00 %
USD/SAR	0.00 %
USD/RUB	0.00 %
USD/COP	0.05 %
USD/BRL	0.05 %

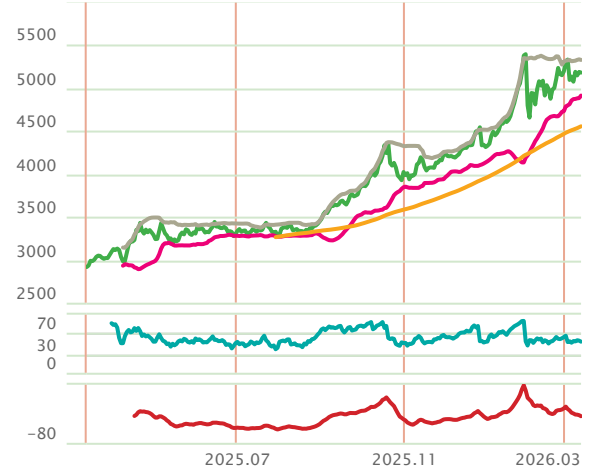
## EUR/USD

Doların değer kazanmasına bağlı olarak paritenin düşüş yaşadığı gözleniyor. Dolar endeksinde gözlenen yukarı yönlü hareket pariteyi aşağı yönde baskılıyor. Önceki işlem gününde 1.1533 seviyesinden kapanan parite için günlük kayıp %0.29 olarak gerçekleşti. 20 günlük hareketli ortalamasının altında olan parite için RSI göstergesi 29.80 seviyesinde iken momentumu 97.94 seviyesinde. Gün içi yukarı yönlü hareketlerde 1.1547 seviyesi takip edilebilir. Bu seviyenin geçilmesi durumunda 1.1562, 1.1592 ve 1.1607 dirençleri önemli hale gelebilir. Olası geri çekilmelerde ise 1.1518, 1.1503 ve 1.1473 destek seviyeleri olarak izlenecektir.



## ALTIN

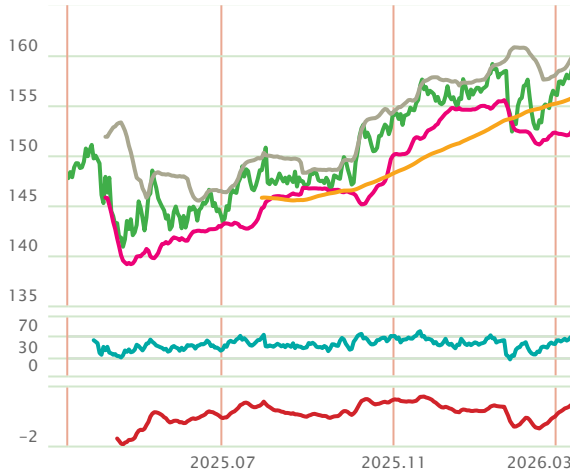
Doların değer kazanmasına bağlı olarak emtianın düşüş yaşadığı gözleniyor. 5,150.52 seviyesinin altında kaldığı sürece aşağı yönlü gevşemeler görebiliriz. Önceki işlem gününde 5,143.22 seviyesinden kapanan ons altın için günlük kayıp %0.63 olarak gerçekleşti. ABD tahvil faizlerinde gözlenen yukarı yönlü hareket ons altını aşağı yönde baskılıyor. 20 günlük hareketli ortalamasının üzerinde olan ons altın için RSI göstergesi 53.52 seviyesinde iken momentumu 99.59 seviyesinde. Gün içi yukarı yönlü hareketlerde 5,150.52 seviyesi takip edilebilir. Bu seviyenin geçilmesi durumunda 5,175.37, 5,207.52 ve 5,232.38 dirençleri önemli hale gelebilir. Olası geri çekilmelerde ise 5,118.37, 5,093.51 ve 5,061.36 destek seviyeleri olarak izlenecektir.



— Kapanış  
— Bollinger üst  
— Bollinger alt  
— H. ORT (100)  
— RSI  
— MACD

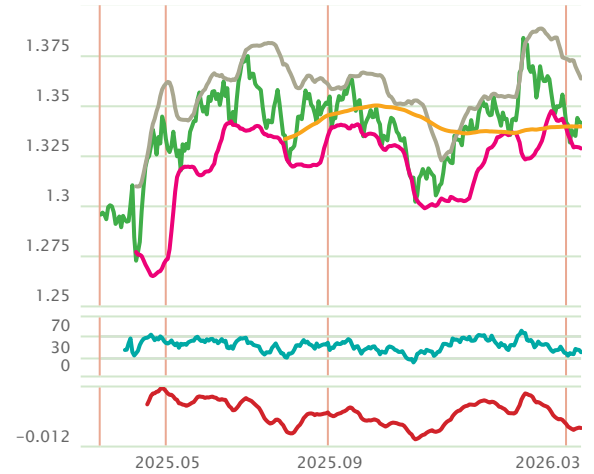
## USD/JPY

Doların değer kazanmasına bağlı olarak paritenin yükseliş yaşadığı gözleniyor. Dolar endeksinde gözlenen yukarı yönlü hareket pariteyi yukarı yönde destekliyor. Önceki işlem gününde 159.13 seviyesinden kapanan parite için günlük kazanç %0.11 olarak gerçekleşti. 20 günlük hareketli ortalamasının üzerinde olan kur için RSI göstergesi 66.92 seviyesinde iken momentumu 102.09 seviyesinde. Gün içi aşağı yönlü hareketlerde 159.05 seviyesi takip edilebilir. Bu seviyenin altına inilmesi durumunda 158.87, 158.61 ve 158.42 destekleri önemli hale gelebilir. Olası yükselişlerde ise 159.32, 159.50 ve 159.77 direnç seviyeleri olarak izlenecektir.



## GBP/USD

Doların değer kazanmasına bağlı olarak paritenin düşüş yaşadığı gözleniyor. Dolar endeksinde gözlenen yukarı yönlü hareket pariteyi aşağı yönde baskılıyor. Önceki işlem gününde 1.3362 seviyesinden kapanan parite için günlük kayıp %0.37 olarak gerçekleşti. 20 günlük hareketli ortalamasının altında olan kur için RSI göstergesi 40.03 seviyesinde iken momentumu 99.00 seviyesinde. Gün içi yukarı yönlü hareketlerde 1.3380 seviyesi takip edilebilir. Bu seviyenin geçilmesi durumunda 1.3398, 1.3435 ve 1.3453 dirençleri önemli hale gelebilir. Olası geri çekilmelerde ise 1.3343, 1.3325 ve 1.3288 destek seviyeleri olarak izlenecektir.

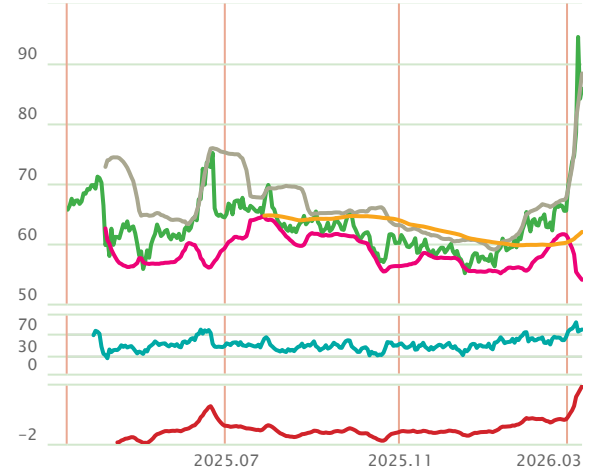
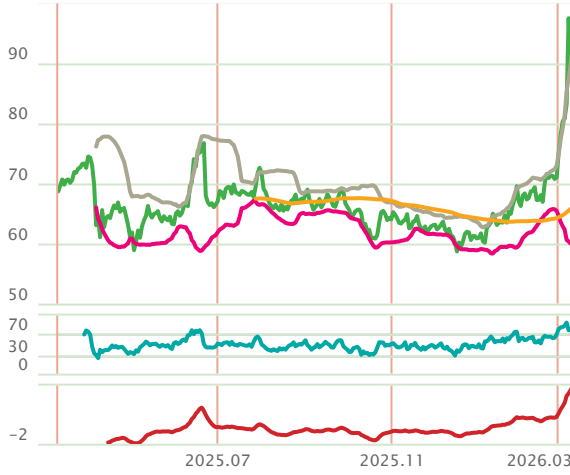


## BRENT VE WTI

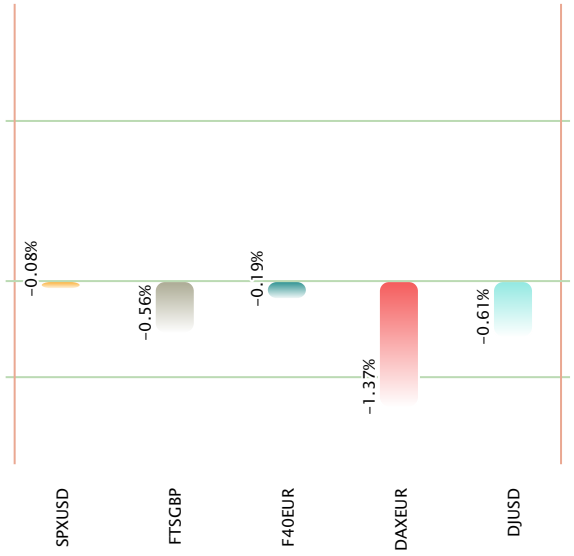
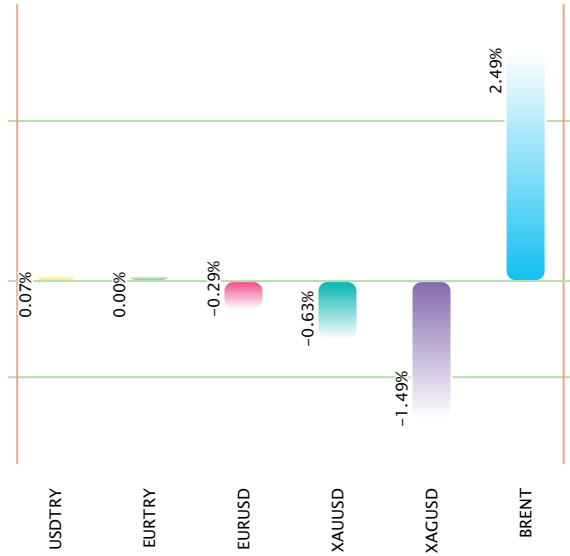
Genel olarak yukarı bir trendin söz konusu olduğu görülüyor. Brent petrolde bir önceki işlem gününde en yüksek 91.73 ve en düşük 85.15 seviyeleri görüldü. Son işlem gününde alıcı bir seyrizleyen Brent petrol için günlük kazanç %2.49 olarak gerçekleşti. 20 günlük hareketli ortalamasının üzerinde olan emtia için RSI göstergesi 78.86 seviyesinde iken momentumu 128.64 seviyesinde. Gün içi aşağı yönlü hareketlerde 89.52 seviyesi takip edilebilir. Bu seviyenin altına inilmesi durumunda 87.31, 82.93 ve 80.72 destekleri önemli hale gelebilir. Olası yükselişlerde ise 93.89, 96.10 ve 100.48 direnç seviyeleri olarak izlenecektir.

WTI tarafında da Brent petrole paralel yukarı bir trend hakim. WTI petrol bir önceki işlem gününde en yüksek 87.54 ve en düşük 80.89 seviyeleri görüldü. Gün içi aşağı yönlü hareketlerde 85.28 seviyesi takip edilebilir. Bu seviyenin altına inilmesi durumunda 83.02, 78.63 ve 76.37 destekleri önemli hale gelebilir. Olası yükselişlerde ise 89.67, 91.93 ve 96.32 direnç seviyeleri olarak izlenecektir.

- Kapanış
- Bollinger üst
- Bollinger alt
- H. ORT (100)
- RSI
- MACD



## Yatırım Araçları Günlük Performansı



## TEKNİK SEVİYELER

Parite	Kapanış	Değişim (%)	Destek 1	Destek 2	Pivot	Direnç 1	Direnç 2	5 Günlük Hareketli Ortalama	14 Günlük Hareketli Ortalama	20 Günlük Hareketli Ortalama
USD/TRY	44.1153	0.27	44.0869	44.0586	44.1029	44.1312	44.1472	44.0687	43.9696	43.9018
EUR/TRY	50.9923	-0.40	50.9253	50.8584	51.0525	51.1195	51.2467	51.097	51.2993	51.3516
GBP/TRY	59.0609	0.25	58.973	58.8851	59.1444	59.2323	59.4038	59.1026	59.1252	59.133
EUR/USD	1.1533	-0.62	1.1518	1.1503	1.1547	1.1562	1.1592	1.1585	1.1658	1.1688
GBP/USD	1.3362	0.04	1.3343	1.3325	1.338	1.3398	1.3435	1.3391	1.3425	1.3448
EUR/GBP	0.8631	-0.66	0.8626	0.862	0.8628	0.8634	0.8637	0.8647	0.8678	0.8685
USD/JPY	159.13	1.00	158.87	158.61	159.05	159.32	159.50	158.45	157.36	156.94
EUR/JPY	183.53	0.38	183.32	183.11	183.64	183.85	184.17	183.54	183.43	183.41
AUD/USD	0.7124	1.62	0.7112	0.7099	0.7136	0.7149	0.7173	0.7108	0.7082	0.7066
NZD/USD	0.59	0.00	0.5889	0.5878	0.5903	0.5914	0.5928	0.5914	0.5936	0.5944
USD/CHF	0.7822	0.15	0.7801	0.7779	0.7812	0.7834	0.7845	0.7802	0.7781	0.7776
USD/CAD	1.3592	-0.57	1.3579	1.3565	1.3592	1.3606	1.3619	1.36	1.3627	1.3638
XAU/USD	5,143.22	1.31	5,118.37	5,093.51	5,150.52	5,175.37	5,207.52	5,157.43	5,140.30	5,113.81
XAG/USD	84.4667	2.97	83.6502	82.8336	84.7896	85.6061	86.7455	85.5922	85.4617	85.3469
XAU/TRY	7,403.00	-0.28	7,317.00	7,231.00	7,376.00	7,462.00	7,521.00	7,405.71	7,406.98	7,375.13
SPX/USD	6,775.80	-0.80	6,743.88	6,711.95	6,777.51	6,809.44	6,843.07	6,792.13	6,830.55	6,845.22
FTS/GBP	10,353.77	-0.58	10,294.27	10,234.78	10,353.30	10,412.79	10,471.82	10,387.54	10,483.77	10,485.04
F40/EUR	8,041.81	-0.05	7,983.01	7,924.22	8,020.12	8,078.91	8,116.02	8,056.22	8,187.11	8,221.51
DAX/EUR	23,640.03	-0.74	23,507.58	23,375.12	23,666.15	23,798.61	23,957.18	23,795.07	24,213.30	24,363.11
DJI/USD	47,417.27	-1.12	47,165.02	46,912.77	47,438.14	47,690.39	47,963.51	47,763.72	48,373.74	48,585.67

**İstanbul Merkez**

Maslak Mah. Büyükdere Cad. No. 255/802 Nurul Plaza 34398  
Sarıyer / İstanbul  
T: +90 (212) 366 88 00 F: +90 (212) 328 40 70  
E-Posta: info@osmanlimenkul.com.tr

**Ankara Şube**

Via Twins Söğütözü Mah. 2177 Cad. N:10B İç Kapı N:173  
Çankaya / ANKARA  
T: +90 (312) 466 93 28 F: +90 (312) 466 93 41  
E-Posta: ankara@osmanlimenkul.com.tr

**Bursa Şube**

Oduluk Mah. Akpınar (180) Cad. A-Blok Apt No: 15A Kat: 2 İç  
Kapı No: 9 Efe Towers, Nilüfer / BURSA  
T: +90 (224) 452 34 36 F: +90 (224) 453 15 44  
E-Posta: bursa@osmanlimenkul.com.tr

**Denizli Şube**

Sümer Mah. 2482/2 Sok. No: 4/1 Kat: 1 İç Kapı No: 13 SkyCity  
Merkezefendi / DENİZLİ  
T: +90 (258) 262 18 88 F: +90 (258) 262 17 77  
E-Posta: denizli@osmanlimenkul.com.tr

**İstanbul Anadolu**

Dumlupınar Mah. Yumurtacı Abdibey Cad. Nuhoğlu Yenitepe  
Projesi No: 4 A Blok Daire: 203 34720 Kadıköy/ İstanbul  
Türkiye  
T: +90 (212) 366 88 66 F: +90 (216) 784 17 11  
E-Posta: anadolu@osmanlimenkul.com.tr

**İzmir Şube**

Folkart Time Kazım Dirlik Mahallesi 296 Sokak No:8 İç Kapı  
No:504 Bornova/İZMİR  
T: +90 (232) 484 35 70 F: +90 (232) 484 35 80  
E-Posta: izmir@osmanlimenkul.com.tr

**Adana Şube**

Döşeme Mah. Bağlar Yolu, Sabuncu Yenikent İş Merkezi K: 1/3  
Seyhan / ADANA  
T: +90 (322) 458 91 08 F: +90 (322) 453 39 05  
E-Posta: adana@osmanlimenkul.com.tr

Burada yer alan bilgiler Osmanlı Yatırım tarafından bilgilendirme amacıyla hazırlanmıştır. Yatırım bilgi, yorum ve tavsiyeleri yatırım danışmanlığı kapsamında değildir. Yatırım danışmanlığı hizmeti, yetkili kuruluşlar tarafından kişilerin risk ve getiri tercihleri dikkate alınarak kişiye özel sunulmaktadır. Burada yer alan yorum ve tavsiyeler, herhangi bir yatırım aracının alım-satım önerisi ya da getiri vaadi olarak yorumlanmamalıdır. Bu tavsiyeler mali durumunuz ile risk ve getiri tercihlerinize uygun olmayabilir. Burada yer alan fiyatlar, veriler ve bilgilerin tam ve doğru olduğu garanti edilemez; içerik, haber verilmeksizin değiştirilebilir. Tüm veriler, Osmanlı Yatırım tarafından güvenilir olduğuna inanılan kaynaklardan alınmıştır. Bu kaynakların kullanılması nedeni ile ortaya çıkabilecek hatalardan Osmanlı Yatırım sorumlu değildir.

T 444 1 730 - (212) 963 31 40 osmanlimenkul.com.tr

Osmanlı Yatırım Menkul Değerler A.Ş. tarafından hazırlanmıştır.