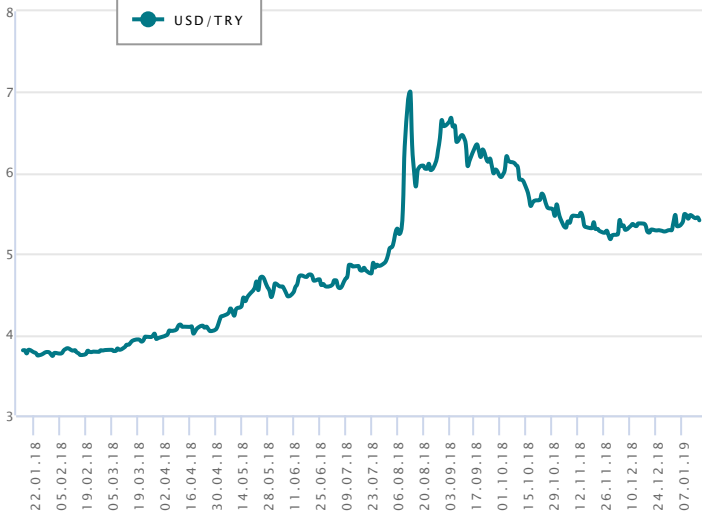


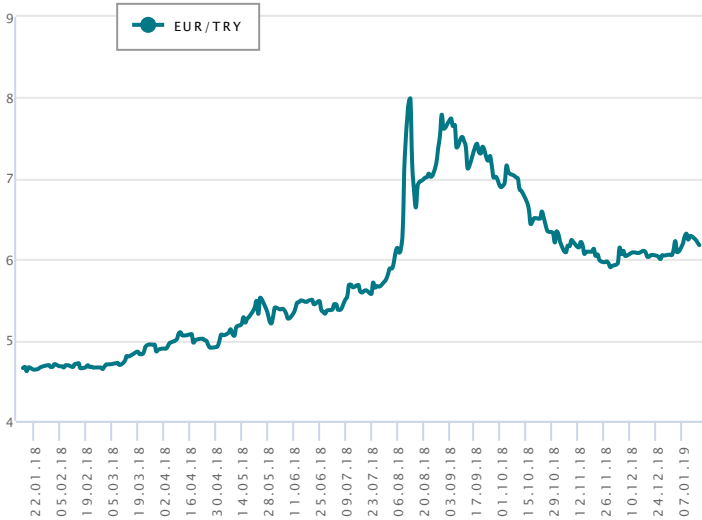
## DOLAR/TL

Önceki işlem gününde 5.4505 seviyesinden kapanan Dolar/TL'nin negatif ayrıştığı gözlemlenirken, günlük kazanç %0.19 olarak gerçekleşti. Faiz oranlarındaki yukarı yönlü hareketin Dolar/TL'yi aşağı yönlü baskıladığı görülüyor. 20 günlük hareketli ortalamasının üzerinde olan kur için RSI göstergesi 55.61 seviyesinde iken momentumu 103.33 seviyesinde. Gün içi aşağı yönlü hareketlerde 5.4484 seviyesi takip edilebilir. Bu seviyenin altına inilmesi durumunda 5.4286, 5.4067 ve 5.3869 destekleri önemli hale gelebilir. Olası yükselişlerde ise 5.4703, 5.4901 ve 5.5120 direnç seviyeleri olarak izlenecektir.



## EURO/TL

Yukarı trendin devam ettiğini izliyoruz. Önceki işlem gününde 6.2066 seviyesinden kapanan Euro/TL için günlük kayıp %0.56 olarak gerçekleşti. 20 günlük hareketli ortalamasının üzerinde olan kur için RSI göstergesi 53.95 seviyesinde iken momentumu 102.64 seviyesinde. Gün içi yukarı yönlü hareketlerde 6.2284 seviyesi takip edilebilir. Bu seviyenin geçilmesi durumunda 6.2615, 6.3163 ve 6.3494 dirençleri önemli hale gelebilir. Olası geri çekilmelerde ise 6.1736, 6.1405 ve 6.0856 destek seviyeleri olarak izlenecektir.



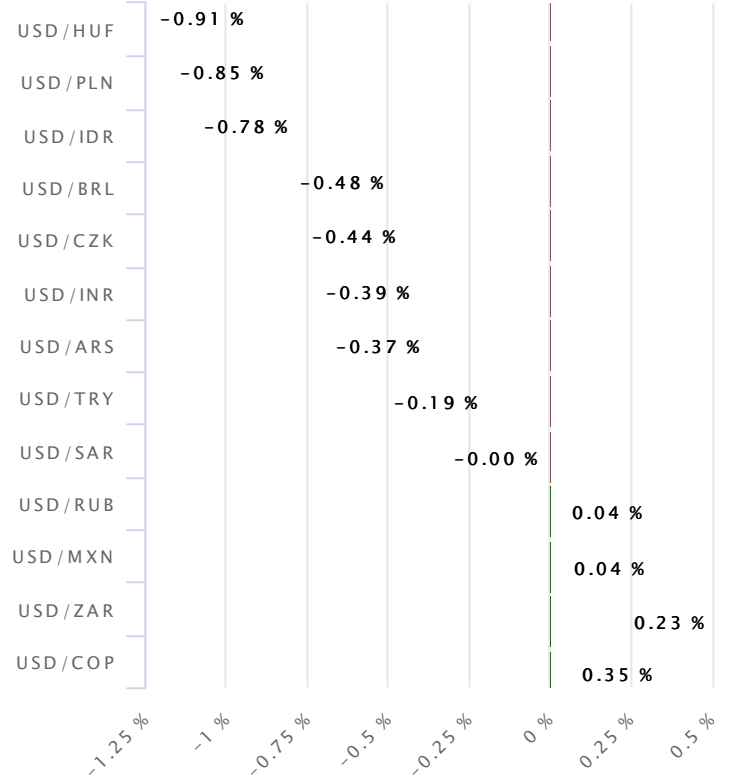
## Piyasa Verileri

Pariteler	Son	Günlük Değişim (%)	Haftalık Değişim (%)	Aylık Değişim (%)
USD/TRY	5.4505	0.19	-0.76	1.40
EUR/TRY	6.2066	-0.56	-1.10	2.14
GBP/TRY	6.9299	-1.19	-0.67	2.55
EURUSD	1.1414	-0.49	-0.24	0.99
GBPUSD	1.2883	0.11	1.28	2.38
USDJPY	108.68	0.46	-0.06	-4.15

Emtialar	Son	Günlük Değişim (%)	Haftalık Değişim (%)	Aylık Değişim (%)
BRENT	60.65	2.64	3.34	0.76
WTI	51.94	1.34	4.58	1.28
XAU/USD	1,289.41	-0.19	0.33	4.12

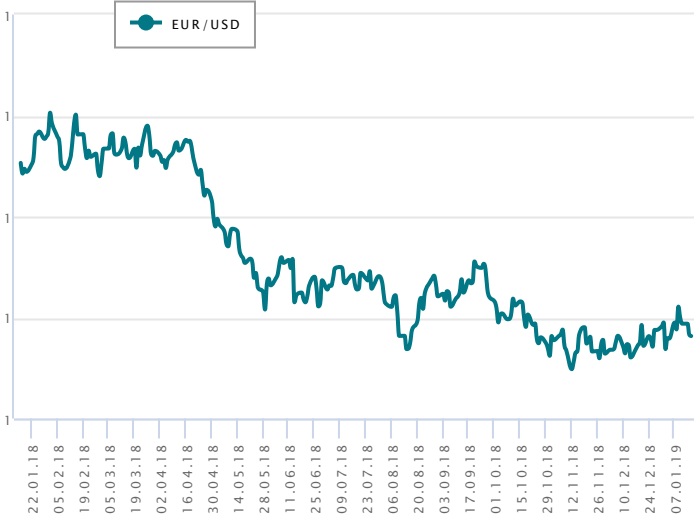
Sepetler	Son	Günlük Değişim (%)	Haftalık Değişim (%)	Aylık Değişim (%)
Döviz Sepeti (0,5\$+0,5€)	5.9264	1.32	2.99	3.23
DXY	95.97	0.40	0.04	-1.51
REK (TÜFE Bazlı)	75.00	-	-	0.55

## Gelişen Ülke Paralarının Dolar Karşısındaki Performansı



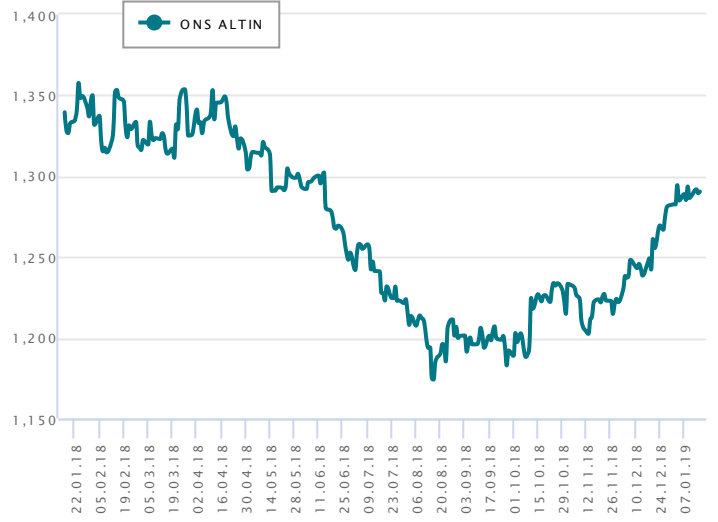
## EURUSD

Doların değer kazanmasına bağlı olarak paritenin düşüş yaşadığı gözleniyor. Dolar endeksinde gözlenen yukarı yönlü hareket pariteyi aşağı yönde baskılıyor. Önceki işlem gününde 1.1414 seviyesinden kapanan parite için günlük kayıp %0.49 olarak gerçekleşti. 20 günlük hareketli ortalamasının altında olan parite için RSI göstergesi 49.10 seviyesinde iken momentumu 99.78 seviyesinde. Gün içi yukarı yönlü hareketlerde 1.1429 seviyesi takip edilebilir. Bu seviyenin geçilmesi durumunda 1.1476, 1.1539 ve 1.1586 dirençleri önemli hale gelebilir. Olası geri çekilmelerde ise 1.1367, 1.1319 ve 1.1257 destek seviyeleri olarak izlenecektir.



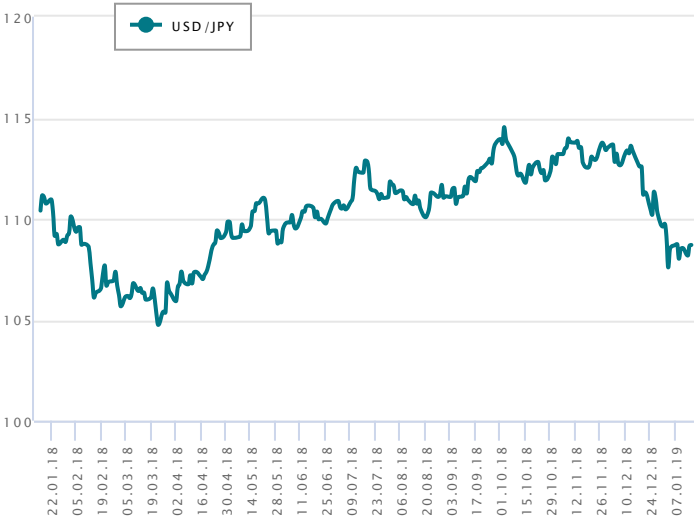
## ONS ALTIN

Doların değer kazanmasına bağlı olarak emtianın düşüş yaşadığı gözleniyor. 1,290.37 seviyesinin altında kaldığı sürece aşağı yönlü gevşemeler görebiliriz. Önceki işlem gününde 1,289.41 seviyesinden kapanan ons altın için günlük kayıp %0.19 olarak gerçekleşti. ABD tahvil faizlerinde gözlenen yukarı yönlü hareket ons altını aşağı yönde baskılıyor. 20 günlük hareketli ortalamasının üzerinde olan ons altın için RSI göstergesi 63.66 seviyesinde iken momentumu 100.66 seviyesinde. Gün içi yukarı yönlü hareketlerde 1,290.37 seviyesi takip edilebilir. Bu seviyenin geçilmesi durumunda 1,293.79, 1,298.17 ve 1,301.59 dirençleri önemli hale gelebilir. Olası geri çekilmelerde ise 1,285.99, 1,282.57 ve 1,278.19 destek seviyeleri olarak izlenecektir.



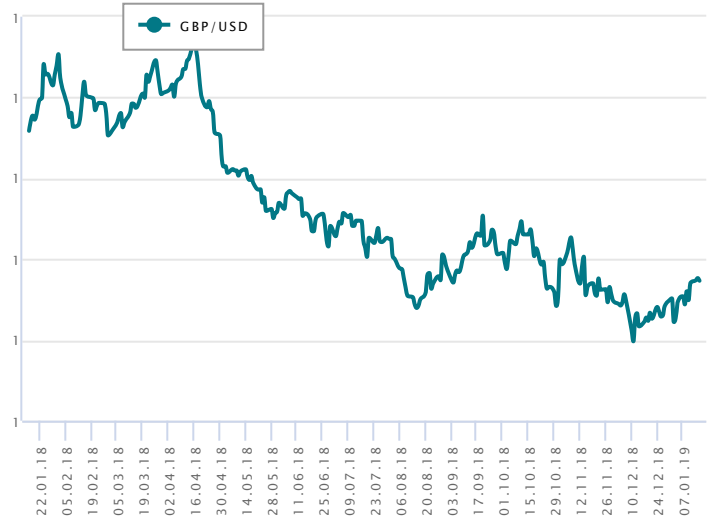
## USDJPY

Doların değer kazanmasına bağlı olarak paritenin yükseliş yaşadığı gözleniyor. Dolar endeksinde gözlenen yukarı yönlü hareket pariteyi yukarı yönde destekliyor. Önceki işlem gününde 108.68 seviyesinden kapanan parite için günlük kazanç %0.46 olarak gerçekleşti. 20 günlük hareketli ortalamasının altında olan kur için RSI göstergesi 38.81 seviyesinde iken momentumu 98.55 seviyesinde. Gün içi aşağı yönlü hareketlerde 108.53 seviyesi takip edilebilir. Bu seviyenin altına inilmesi durumunda 108.28, 107.88 ve 107.63 destekleri önemli hale gelebilir. Olası yükselişlerde ise 108.92, 109.17 ve 109.57 direnç seviyeleri olarak izlenecektir.



## GBPUSD

Önceki işlem gününde 1.2883 seviyesinden kapanan parite için günlük kazanç %0.11 olarak gerçekleşti 20 günlük hareketli ortalamasının altında olan kur için RSI göstergesi 59.69 seviyesinde iken momentumu 101.37 seviyesinde. Gün içi aşağı yönlü hareketlerde 1.2823 seviyesi takip edilebilir. Bu seviyenin altına inilmesi durumunda 1.2728, 1.2574 ve 1.2479 destekleri önemli hale gelebilir. Olası yükselişlerde ise 1.2977, 1.3072 ve 1.3226 direnç seviyeleri olarak izlenecektir.



## BRENT VE WTI

Genel olarak aşağı bir trendin söz konusu olduğu görülüyor. Brent petrolde bir önceki işlem gününde en yüksek 60.86 ve en düşük 59.09 seviyeleri görüldü. Son işlem gününde alıcı bir seyir izleyen Brent petrol için günlük kazanç %2.64 olarak gerçekleşti. 20 günlük hareketli ortalamasının üzerinde olan emtia için RSI göstergesi 55.40 seviyesinde iken momentumu 114.50 seviyesinde. Gün içi aşağı yönlü hareketlerde 60.20 seviyesi takip edilebilir. Bu seviyenin altına inilmesi durumunda 59.54, 58.43 ve 57.77 destekleri önemli hale gelebilir. Olası yükselişlerde ise 61.31, 61.97 ve 63.08 direnç seviyeleri olarak izlenecektir.

WTI tarafında da Brent petrole paralel aşağı bir trend hakim. WTI petrol bir önceki işlem gününde en yüksek 52.17 ve en düşük 50.59 seviyeleri görüldü. Gün içi aşağı yönlü hareketlerde 51.57 seviyesi takip edilebilir. Bu seviyenin altına inilmesi durumunda 50.96, 49.99 ve 49.38 destekleri önemli hale gelebilir. Olası yükselişlerde ise 52.54, 53.15 ve 54.13 direnç seviyeleri olarak izlenecektir.

### İstanbul Merkez

Adres: Büyükdere cad. Nurol Plaza No:257 K:8 Maslak / İstanbul  
Telefon: 00 90 (212) 366 88 00Fax: 00 90 (212) 328 40 70  
E-Mail: [info@osmanlimenkul.com.tr](mailto:info@osmanlimenkul.com.tr)

### İzmir Şube

Adres: Cumhuriyet Meydanı Mahmut Rıza İş Merkezi No:99/19 Pasaport /  
İZMİR Telefon: 00 90 (232) 484 35 70Fax: 00 90 (232) 484 35 80  
E-Mail: [izmir@osmanlimenkul.com.tr](mailto:izmir@osmanlimenkul.com.tr)

### Denizli Şube

Adres: Saraylar Mah. 464. Sok. No:1 Kat:3 / Denizli Telefon: 00 90 (258)  
262 18 88Fax: 00 90 (258) 262 17 77  
E-Mail: [denizli@osmanlimenkul.com.tr](mailto:denizli@osmanlimenkul.com.tr)

### Ankara Şube

Adres: Eskişehir Yolu, Mustafa Kemal Mahallesi Tepe Prime A-Blok No:34 /  
ANKARA Telefon: 00 90 (312) 466 93 28Fax: 00 90 (312) 466 93 41  
E-Mail: [ankara@osmanlimenkul.com.tr](mailto:ankara@osmanlimenkul.com.tr)

### Bursa Şube

Adres: Zeno Business Center k:7/29 Odunluk Mah. Akademi Cad. No:2/C  
16110 Nilüfer BURSA Telefon: 00 90 (0224) 452 34 36Fax: 00 90 (0224)  
453 15 44  
E-Mail: [bursa@osmanlimenkul.com.tr](mailto:bursa@osmanlimenkul.com.tr)

### Adana Şube

Adres: Döşeme Mah. 60024 Sk. Yenikent Sabuncu Sitesi. E Blok Apt.  
No:11/3 Seyhan – Adana Telefon: 00 90 (0322) 458 91 08Fax: 00 90 (0322)  
0322 453 39 05 E-Mail: [adana@osmanlimenkul.com.tr](mailto:adana@osmanlimenkul.com.tr)

Araştırma platformlarımıza e-şube ve web işlem platformlarından ulaşabilirsiniz.

**Hisse Analiz:** Al/sat önerileri - Finnet araştırma – Temel analiz – Aracı Kurum Dağılımı – Yabancı İşlemleri – Hisse vadeli

**Döviz Analiz:** Döviz Opsiyonları / DCD – Döviz Vadeli

Detaylı bilgi için [www.osmanlimenkul.com.tr](http://www.osmanlimenkul.com.tr) / Araştırma ve canlı piyasa sayfamızı ziyaret ediniz.



### YASAL UYARI BÖLÜMÜ

Burada yer alan bilgiler Osmanlı Yatırım tarafından bilgilendirme amacıyla hazırlanmıştır. Yatırım bilgi, yorum ve tavsiyeleri yatırım danışmanlığı kapsamında değildir. Yatırım danışmanlığı hizmeti, yetkili kuruluşlar tarafından kişilerin risk ve getiri tercihleri dikkate alınarak kişiye özel sunulmaktadır. Burada yer alan yorum ve tavsiyeler, herhangi bir yatırım aracının alım-satım önerisi ya da getiri vaadi olarak yorumlanmamalıdır. Bu tavsiyeler mali durumunuz ile risk ve getiri tercihlerinize uygun olmayabilir. Burada yer alan fiyatlar, veriler ve bilgilerin tam ve doğru olduğu garanti edilemez; içerik, haber verilmeksizin değiştirilebilir. Tüm veriler, Osmanlı Yatırım tarafından güvenilir olduğuna inanılan kaynaklardan alınmıştır. Bu kaynakların kullanılması nedeni ile ortaya çıkabilecek hatalardan Osmanlı Yatırım sorumlu değildir.