

DOLAR/TL

Önceki işlem gününde 5.4623 seviyesinden kapanan Dolar/TL'nin pozitif ayrıştığı gözlemlenirken, günlük kayıp %0 olarak gerçekleşti. 20 günlük hareketli ortalamasının üzerinde olan kur için RSI göstergesi 68.25 seviyesinde iken momentumu 102.84 seviyesinde. Gün içi aşağı yönlü hareketlerde 5.4621 seviyesi takip edilebilir. Bu seviyenin altına inilmesi durumunda 5.4561, 5.4499 ve 5.4440 destekleri önemli hale gelebilir. Olası yükselişlerde ise 5.4683, 5.4742 ve 5.4804 direnç seviyeleri olarak izlenecektir.



EURO/TL

Aşağı trendin devam ettiğini izliyoruz. Önceki işlem gününde 6.1946 seviyesinden kapanan Euro/TL için günlük kazanç %0.04 olarak gerçekleşti. 20 günlük hareketli ortalamasının üzerinde olan kur için RSI göstergesi 67.55 seviyesinde iken momentumu 102.47 seviyesinde. Gün içi yukarı yönlü hareketlerde 6.1961 seviyesi takip edilebilir. Bu seviyenin geçilmesi durumunda 6.2025, 6.2104 ve 6.2168 dirençleri önemli hale gelebilir. Olası geri çekilmelerde ise 6.1882, 6.1818 ve 6.1739 destek seviyeleri olarak izlenecektir.



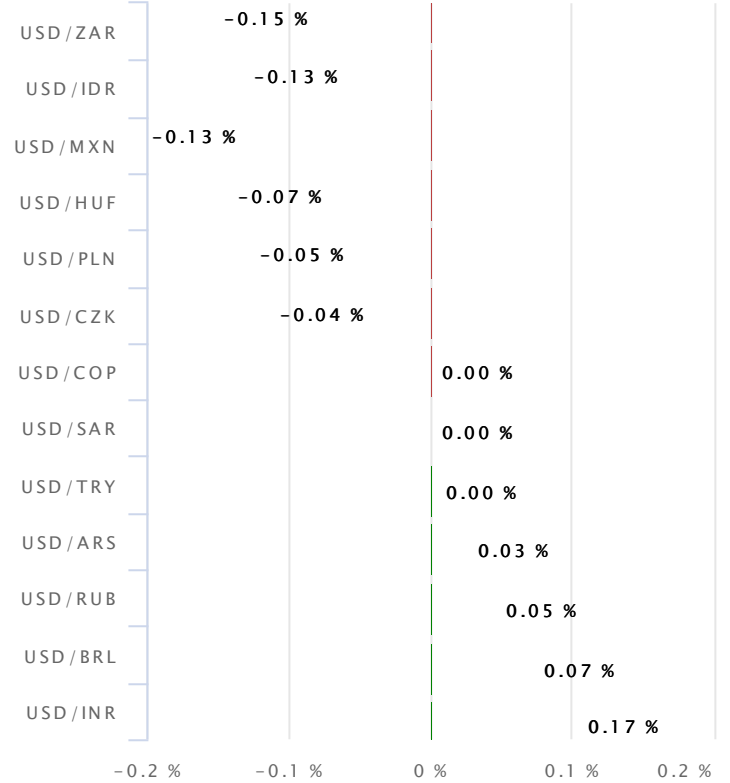
Piyasa Verileri

Pariteler	Son	Günlük Değişim (%)	Haftalık Değişim (%)	Aylık Değişim (%)
USD/TRY	5.4623	0.00	0.03	2.90
EUR/TRY	6.1946	0.04	0.94	3.25
GBP/TRY	7.2396	-0.42	1.26	6.70
EURUSD	1.1322	-0.04	1.26	0.25
GBPUSD	1.3257	-0.63	1.40	3.62
USDJPY	111.34	0.16	-0.25	0.57

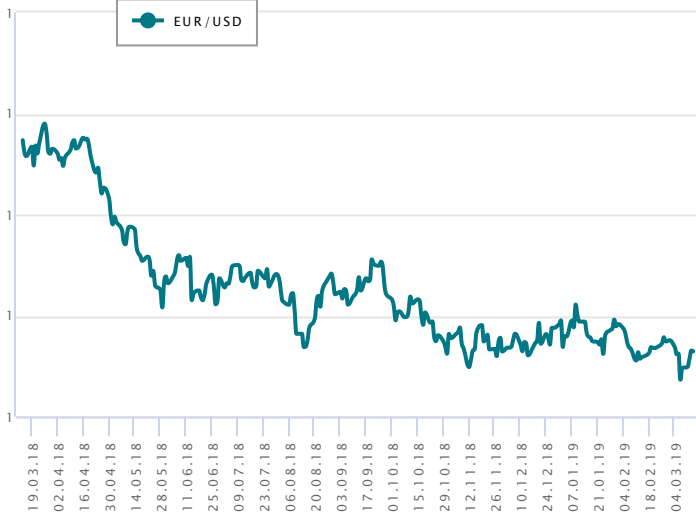
Emtialar	Son	Günlük Değişim (%)	Haftalık Değişim (%)	Aylık Değişim (%)
BRENT	67.80	0.24	2.42	5.54
WTI	58.44	0.10	3.39	8.45
XAU/USD	1,304.44	-0.37	1.44	-0.61

Sepetler	Son	Günlük Değişim (%)	Haftalık Değişim (%)	Aylık Değişim (%)
Döviz Sepeti (0,5\$+0,5€)	5.815	0.42	1.31	3.83
DXY	96.63	0.12	-1.06	-0.59
REK (TÜFE Bazlı)	77.24	-	-	1.98

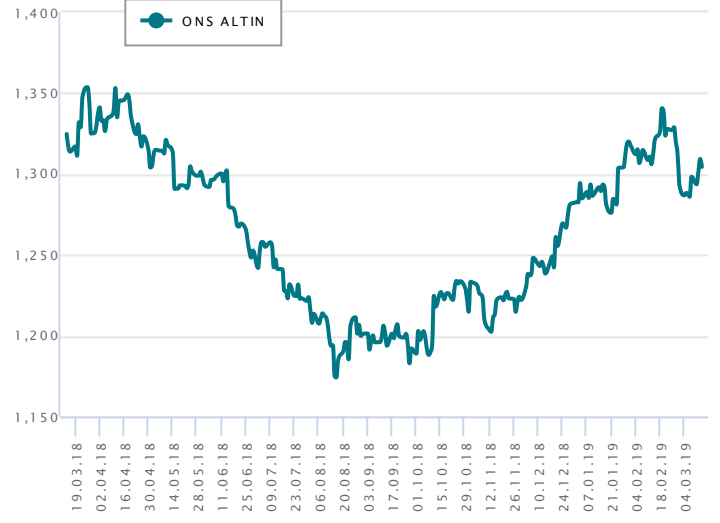
Gelişen Ülke Paralarının Dolar Karşındaki Performansı



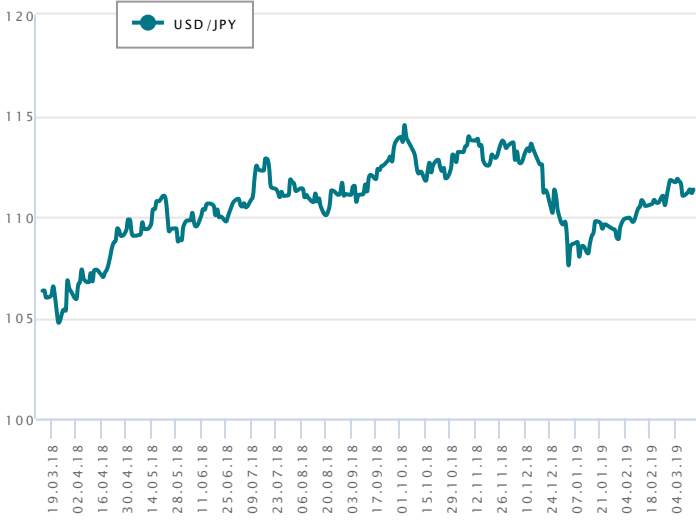
EURUSD



ONS ALTIN

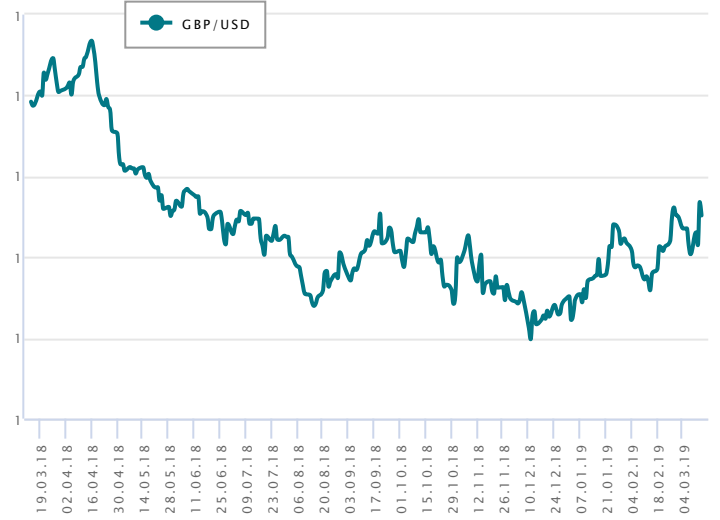


USDJPY



GBPUSD

Doların değer kazanmasına bağlı olarak paritenin düşüş yaşadığı gözleniyor. Dolar endeksinde gözlenen yukarı yönlü hareket pariteyi aşağı yönde baskılıyor. Önceki işlem gününde 1.3257 seviyesinden kapanan parite için günlük kayıp %-0.63 olarak gerçekleşti 20 günlük hareketli ortalamasının altında olan kur için RSI göstergesi 58.02 seviyesinde iken momentumu 100.01 seviyesinde. Gün içi yukarı yönlü hareketlerde 1.3283 seviyesi takip edilebilir. Bu seviyenin geçilmesi durumunda 1.3315, 1.3374 ve 1.3406 dirençleri önemli hale gelebilir. Olası geri çekilmelerde ise 1.3225, 1.3193 ve 1.3134 destek seviyeleri olarak izlenecektir.



BRENT VE WTI

Genel olarak yukarı bir trendin söz konusu olduğu görülüyor. Brent petrolde bir önceki işlem gününde en yüksek 67.81 ve en düşük 67.57 seviyeleri görüldü. Son işlem gününde alıcı bir seyir izleyen brent petrol için günlük kazanç %0.24 olarak gerçekleşti. 20 günlük hareketli ortalamasının üzerinde olan emtia için RSI göstergesi 64.63 seviyesinde iken momentumu 103.74 seviyesinde. Gün içi aşağı yönlü hareketlerde 67.72 seviyesi takip edilebilir. Bu seviyenin altına inilmesi durumunda 67.64, 67.49 ve 67.40 destekleri önemli hale gelebilir. Olası yükselişlerde ise 67.88, 67.96 ve 68.12 direnç seviyeleri olarak izlenecektir.

WTI tarafında da brent petrole paralel yukarı bir trend hakim. WTI petrol bir önceki işlem gününde en yüksek 58.49 ve en düşük 58.30 seviyeleri görüldü. Gün içi aşağı yönlü hareketlerde 58.41 seviyesi takip edilebilir. Bu seviyenin altına inilmesi durumunda 58.33, 58.23 ve 58.15 destekleri önemli hale gelebilir. Olası yükselişlerde ise 58.52, 58.59 ve 58.70 direnç seviyeleri olarak izlenecektir.

İstanbul Merkez

Adres: Büyükdere cad. Nurol Plaza No:257 K:8 Maslak / İstanbul
Telefon: 00 90 (212) 366 88 00Fax: 00 90 (212) 328 40 70
E-Mail: info@osmanlimenkul.com.tr

İzmir Şube

Adres: Cumhuriyet Meydanı Mahmut Rıza İş Merkezi No:99/19 Pasaport /
İZMİR Telefon: 00 90 (232) 484 35 70Fax: 00 90 (232) 484 35 80
E-Mail: izmir@osmanlimenkul.com.tr

Denizli Şube

Adres: Saraylar Mah. 464. Sok. No:1 Kat:3 / Denizli Telefon: 00 90 (258)
262 18 88Fax: 00 90 (258) 262 17 77
E-Mail: denizli@osmanlimenkul.com.tr

Ankara Şube

Adres: Eskişehir Yolu, Mustafa Kemal Mahallesi Tepe Prime A-Blok No:34 /
ANKARA Telefon: 00 90 (312) 466 93 28Fax: 00 90 (312) 466 93 41
E-Mail: ankara@osmanlimenkul.com.tr

Bursa Şube

Adres: Zeno Business Center k:7/29 Odunluk Mah. Akademi Cad. No:2/C
16110 Nilüfer BURSA Telefon: 00 90 (0224) 452 34 36Fax: 00 90 (0224)
453 15 44
E-Mail: bursa@osmanlimenkul.com.tr

Adana Şube

Adres: Döşeme Mah. 60024 Sk. Yenikent Sabuncu Sitesi. E Blok Apt.
No:11/3 Seyhan – Adana Telefon: 00 90 (0322) 458 91 08Fax: 00 90 (0322)
0322 453 39 05 E-Mail: adana@osmanlimenkul.com.tr

Araştırma platformlarımıza e-şube ve web işlem platformlarından ulaşabilirsiniz.

Hisse Analiz: Al/sat önerileri - Finnet araştırma – Temel analiz – Aracı Kurum Dağılımı – Yabancı İşlemleri – Hisse vadeli

Döviz Analiz: Döviz Opsiyonları / DCD – Döviz Vadeli

Detaylı bilgi için www.osmanlimenkul.com.tr / Araştırma ve canlı piyasa sayfamızı ziyaret ediniz.



YASAL UYARI BÖLÜMÜ

Burada yer alan bilgiler Osmanlı Yatırım tarafından bilgilendirme amacıyla hazırlanmıştır. Yatırım bilgi, yorum ve tavsiyeleri yatırım danışmanlığı kapsamında değildir. Yatırım danışmanlığı hizmeti, yetkili kuruluşlar tarafından kişilerin risk ve getiri tercihleri dikkate alınarak kişiye özel sunulmaktadır. Burada yer alan yorum ve tavsiyeler, herhangi bir yatırım aracının alım-satım önerisi ya da getiri vaadi olarak yorumlanmamalıdır. Bu tavsiyeler mali durumunuz ile risk ve getiri tercihlerinize uygun olmayabilir. Burada yer alan fiyatlar, veriler ve bilgilerin tam ve doğru olduğu garanti edilemez; içerik, haber verilmeksizin değiştirilebilir. Tüm veriler, Osmanlı Yatırım tarafından güvenilir olduğuna inanılan kaynaklardan alınmıştır. Bu kaynakların kullanılması nedeni ile ortaya çıkabilecek hatalardan Osmanlı Yatırım sorumlu değildir.