

## DOLAR/TL

Önceki işlem gününde 5.4689 seviyesinden kapanan Dolar/TL'nin negatif ayrıştığı gözlemlenirken, günlük kazanç %0.01 olarak gerçekleşti. 20 günlük hareketli ortalamasının üzerinde olan kur için RSI göstergesi 66.76 seviyesinde iken momentumu 101.70 seviyesinde. Gün içi aşağı yönlü hareketlerde 5.4683 seviyesi takip edilebilir. Bu seviyenin altına inilmesi durumunda 5.4645, 5.4600 ve 5.4562 destekleri önemli hale gelebilir. Olası yükselişlerde ise 5.4727, 5.4765 ve 5.4810 direnç seviyeleri olarak izlenecektir.



## EURO/TL

Aşağı trendin devam ettiğini izliyoruz. Önceki işlem gününde 6.2066 seviyesinden kapanan Euro/TL için günlük kazanç %0.05 olarak gerçekleşti. 20 günlük hareketli ortalamasının üzerinde olan kur için RSI göstergesi 67.00 seviyesinde iken momentumu 101.54 seviyesinde. Gün içi yukarı yönlü hareketlerde 6.2066 seviyesi takip edilebilir. Bu seviyenin geçilmesi durumunda 6.2123, 6.2181 ve 6.2239 dirençleri önemli hale gelebilir. Olası geri çekilmelerde ise 6.2008, 6.1950 ve 6.1893 destek seviyeleri olarak izlenecektir.



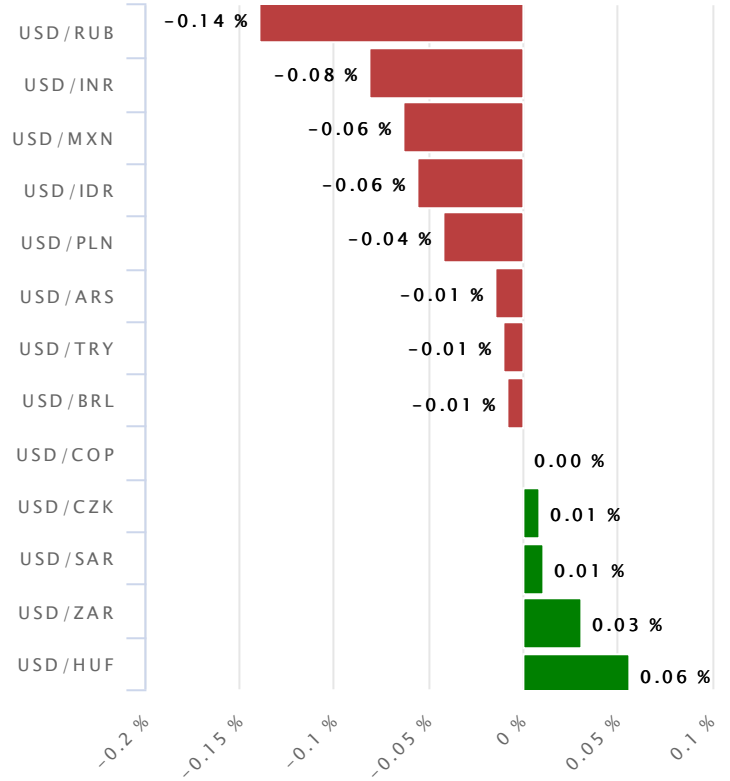
## Piyasa Verileri

Pariteler	Son	Günlük Değişim (%)	Haftalık Değişim (%)	Aylık Değişim (%)
USD/TRY	5.4689	0.01	0.21	3.52
EUR/TRY	6.2066	0.05	0.76	3.52
GBP/TRY	7.2567	0.17	1.81	5.12
EURUSD	1.1344	0.03	0.50	0.01
GBPUSD	1.327	0.11	1.50	1.55
USDJPY	111.27	-0.14	-0.07	0.56

Emtialar	Son	Günlük Değişim (%)	Haftalık Değişim (%)	Aylık Değişim (%)
BRENT	67.48		1.03	1.53
WTI	59.20	0.06	4.06	6.26
XAU/USD	1,306.72	0.24	0.39	-2.54

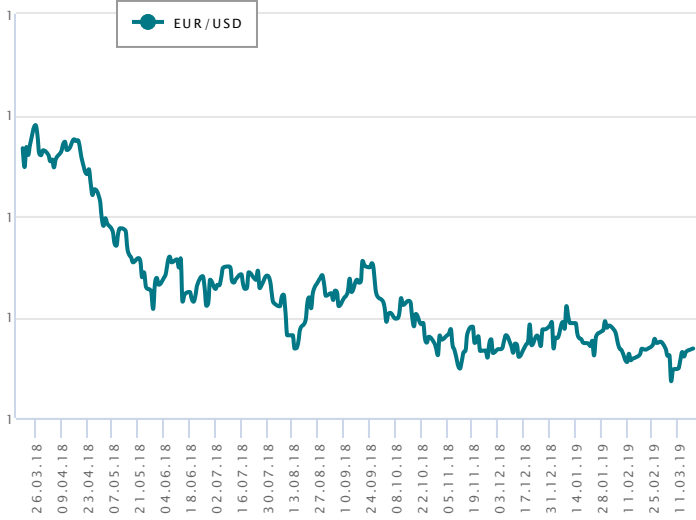
Sepetler	Son	Günlük Değişim (%)	Haftalık Değişim (%)	Aylık Değişim (%)
Döviz Sepeti (0,5\$+0,5€)	5.833	0.09	0.86	3.23
DXY	96.44	-0.07	-0.58	-0.07
REK (TÜFE Bazlı)	77.24	-	-	1.98

## Gelişen Ülke Paralarının Dolar Karşındaki Performansı



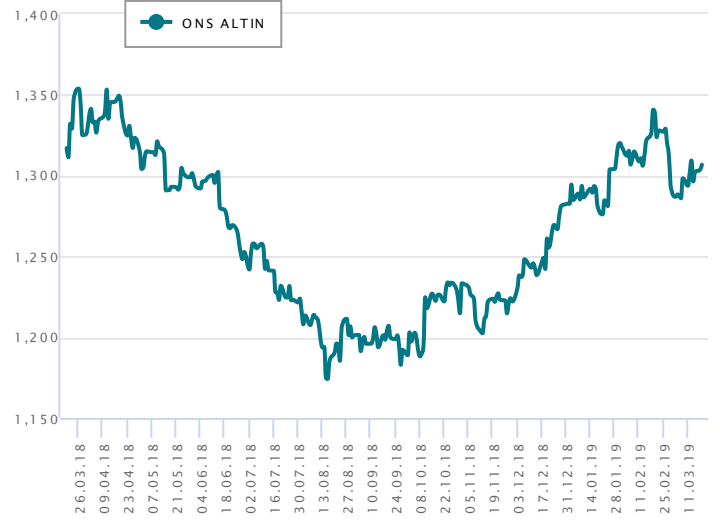
## EURUSD

Dolar endeksinde gözlenen aşağı yönlü hareket pariteyi yukarı yönde destekliyor. Önceki işlem gününde 1.1344 seviyesinden kapanan parite için günlük kazanç %0.03 olarak gerçekleşti. 20 günlük hareketli ortalamasının üzerinde olan parite için RSI göstergesi 52.40 seviyesinde iken momentumu 99.70 seviyesinde. Gün içi aşağı yönlü hareketlerde 1.1343 seviyesi takip edilebilir. Bu seviyenin altına inilmesi durumunda 1.1335, 1.1326 ve 1.1318 destekleri önemli hale gelebilir. Olası yükselişlerde ise 1.1352, 1.1359 ve 1.1368 direnç seviyeleri olarak izlenecektir.



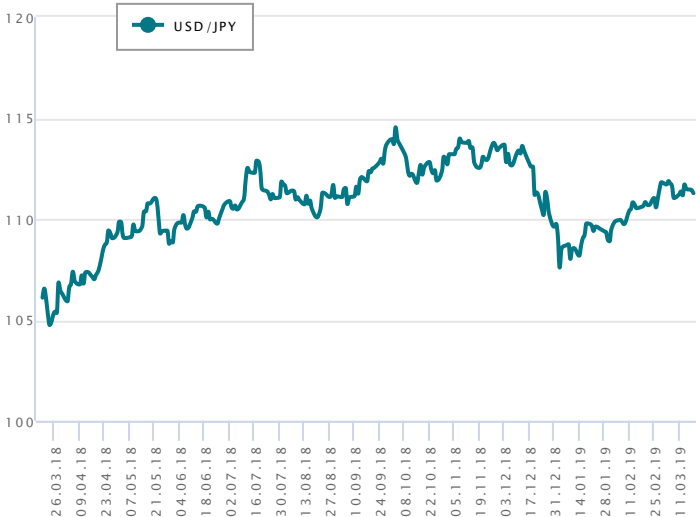
## ONS ALTIN

1,305.70 seviyesinin üzerinde kaldığı sürece yukarı yönlü ivmelenmeler görülebilir. Önceki işlem gününde 1,306.72 seviyesinden kapanan ons altın için günlük kazanç %0.24 olarak gerçekleşti. 20 günlük hareketli ortalamasının üzerinde olan ons altın için RSI göstergesi 51.71 seviyesinde iken momentumu 101.01 seviyesinde. Gün içi aşağı yönlü hareketlerde 1,305.70 seviyesi takip edilebilir. Bu seviyenin geçilmesi durumunda 1,303.48, 1,300.23 ve 1,298.01 destekleri önemli hale gelebilir. Olası yükselişlerde ise 1,308.94, 1,311.16 ve 1,314.40 direnç seviyeleri olarak izlenecektir.



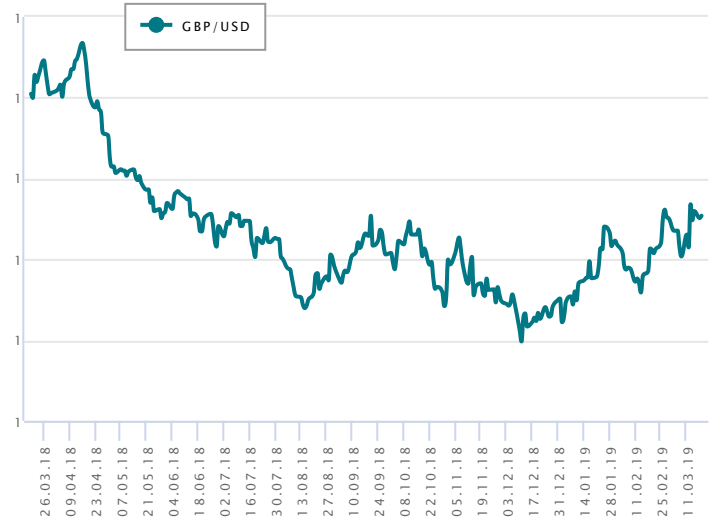
## USDJPY

Dolar endeksinde gözlenen aşağı yönlü hareket pariteyi aşağı yönde baskılıyor. Önceki işlem gününde 111.27 seviyesinden kapanan parite için günlük kayıp %0.14 olarak gerçekleşti. 20 günlük hareketli ortalamasının üzerinde olan kur için RSI göstergesi 53.37 seviyesinde iken momentumu 99.52 seviyesinde. Gün içi yukarı yönlü hareketlerde 111.30 seviyesi takip edilebilir. Bu seviyenin geçilmesi durumunda 111.44, 111.60 ve 111.74 dirençleri önemli hale gelebilir. Olası geri çekilmelerde ise 111.13, 110.99 ve 110.82 destek seviyeleri olarak izlenecektir.



## GBPUSD

Dolar endeksinde gözlenen aşağı yönlü hareket pariteyi yukarı yönde destekliyor. Önceki işlem gününde 1.3270 seviyesinden kapanan parite için günlük kazanç %0.11 olarak gerçekleşti. 20 günlük hareketli ortalamasının altında olan kur için RSI göstergesi 57.62 seviyesinde iken momentumu 100.12 seviyesinde. Gün içi aşağı yönlü hareketlerde 1.3265 seviyesi takip edilebilir. Bu seviyenin altına inilmesi durumunda 1.3247, 1.3225 ve 1.3207 destekleri önemli hale gelebilir. Olası yükselişlerde ise 1.3287, 1.3305 ve 1.3327 direnç seviyeleri olarak izlenecektir.



## BRENT VE WTI

Genel olarak yukarı bir trendin söz konusu olduğu görülüyor. 20 günlük hareketli ortalamasının üzerinde olan emtia için RSI göstergesi 61.88 seviyesinde iken momentumu 101.95 seviyesinde. Gün içi aşağı yönlü hareketlerde 67.29 seviyesi takip edilebilir. Bu seviyenin altına inilmesi durumunda 66.89, 66.30 ve 65.90 destekleri önemli hale gelebilir. Olası yükselişlerde ise 67.88, 68.28 ve 68.87 direnç seviyeleri olarak izlenecektir.

WTI tarafında da brent petrole paralel yukarı bir trend hakim. WTI petrol bir önceki işlem gününde en yüksek 59.26 ve en düşük 59.09 seviyeleri görüldü. Gün içi aşağı yönlü hareketlerde 59.18 seviyesi takip edilebilir. Bu seviyenin altına inilmesi durumunda 59.10, 59.01 ve 58.93 destekleri önemli hale gelebilir. Olası yükselişlerde ise 59.28, 59.36 ve 59.46 direnç seviyeleri olarak izlenecektir.

### İstanbul Merkez

Adres: Büyükdere cad. Nurol Plaza No:257 K:8 Maslak / İstanbul  
Telefon: 00 90 (212) 366 88 00Fax: 00 90 (212) 328 40 70  
E-Mail: [info@osmanlimenkul.com.tr](mailto:info@osmanlimenkul.com.tr)

### İzmir Şube

Adres: Cumhuriyet Meydanı Mahmut Rıza İş Merkezi No:99/19 Pasaport /  
İZMİR Telefon: 00 90 (232) 484 35 70Fax: 00 90 (232) 484 35 80  
E-Mail: [izmir@osmanlimenkul.com.tr](mailto:izmir@osmanlimenkul.com.tr)

### Denizli Şube

Adres: Saraylar Mah. 464. Sok. No:1 Kat:3 / Denizli Telefon: 00 90 (258)  
262 18 88Fax: 00 90 (258) 262 17 77  
E-Mail: [denizli@osmanlimenkul.com.tr](mailto:denizli@osmanlimenkul.com.tr)

### Ankara Şube

Adres: Eskişehir Yolu, Mustafa Kemal Mahallesi Tepe Prime A-Blok No:34 /  
ANKARA Telefon: 00 90 (312) 466 93 28Fax: 00 90 (312) 466 93 41  
E-Mail: [ankara@osmanlimenkul.com.tr](mailto:ankara@osmanlimenkul.com.tr)

### Bursa Şube

Adres: Zeno Business Center k:7/29 Odunluk Mah. Akademi Cad. No:2/C  
16110 Nilüfer BURSA Telefon: 00 90 (0224) 452 34 36Fax: 00 90 (0224)  
453 15 44  
E-Mail: [bursa@osmanlimenkul.com.tr](mailto:bursa@osmanlimenkul.com.tr)

### Adana Şube

Adres: Döşeme Mah. 60024 Sk. Yenikent Sabuncu Sitesi. E Blok Apt.  
No:11/3 Seyhan – Adana Telefon: 00 90 (0322) 458 91 08Fax: 00 90 (0322)  
0322 453 39 05 E-Mail: [adana@osmanlimenkul.com.tr](mailto:adana@osmanlimenkul.com.tr)

Araştırma platformlarımıza e-şube ve web işlem platformlarından ulaşabilirsiniz.

**Hisse Analiz:** Al/sat önerileri - Finnet araştırma – Temel analiz – Aracı Kurum Dağılımı – Yabancı İşlemleri – Hisse vadeli

**Döviz Analiz:** Döviz Opsiyonları / DCD – Döviz Vadeli

Detaylı bilgi için [www.osmanlimenkul.com.tr](http://www.osmanlimenkul.com.tr) / Araştırma ve canlı piyasa sayfamızı ziyaret ediniz.



### YASAL UYARI BÖLÜMÜ

Burada yer alan bilgiler Osmanlı Yatırım tarafından bilgilendirme amacıyla hazırlanmıştır. Yatırım bilgi, yorum ve tavsiyeleri yatırım danışmanlığı kapsamında değildir. Yatırım danışmanlığı hizmeti, yetkili kuruluşlar tarafından kişilerin risk ve getiri tercihleri dikkate alınarak kişiye özel sunulmaktadır. Burada yer alan yorum ve tavsiyeler, herhangi bir yatırım aracının alım-satım önerisi ya da getiri vaadi olarak yorumlanmamalıdır. Bu tavsiyeler mali durumunuz ile risk ve getiri tercihlerinize uygun olmayabilir. Burada yer alan fiyatlar, veriler ve bilgilerin tam ve doğru olduğu garanti edilemez; içerik, haber verilmeksizin değiştirilebilir. Tüm veriler, Osmanlı Yatırım tarafından güvenilir olduğuna inanılan kaynaklardan alınmıştır. Bu kaynakların kullanılması nedeni ile ortaya çıkabilecek hatalardan Osmanlı Yatırım sorumlu değildir.