

DOLAR/TL

Önceki işlem gününde 5.6666 seviyesinden kapanan Dolar/TL'nin pozitif ayrıştığı gözlemlenirken, günlük kayıp %0.07 olarak gerçekleşti. 20 günlük hareketli ortalamasının altında olan kur için RSI göstergesi 45.13 seviyesinde iken momentumu 100.13 seviyesinde. Gün içi yukarı yönlü hareketlerde 5.6684 seviyesi takip edilebilir. Bu seviyenin geçilmesi durumunda 5.6707, 5.6748 ve 5.6772 dirençleri önemli hale gelebilir. Olası geri çekilmelerde ise 5.6642, 5.6619 ve 5.6578 destek seviyeleri olarak izlenecektir.



EURO/TL

Aşağı trendin devam ettiğini izliyoruz. Önceki işlem gününde 6.1993 seviyesinden kapanan Euro/TL için günlük kayıp %0.08 olarak gerçekleşti. 20 günlük hareketli ortalamasının altında olan kur için RSI göstergesi 38.60 seviyesinde iken momentumu 98.77 seviyesinde. Gün içi yukarı yönlü hareketlerde 6.2006 seviyesi takip edilebilir. Bu seviyenin geçilmesi durumunda 6.2054, 6.2116 ve 6.2163 dirençleri önemli hale gelebilir. Olası geri çekilmelerde ise 6.1945, 6.1897 ve 6.1835 destek seviyeleri olarak izlenecektir.



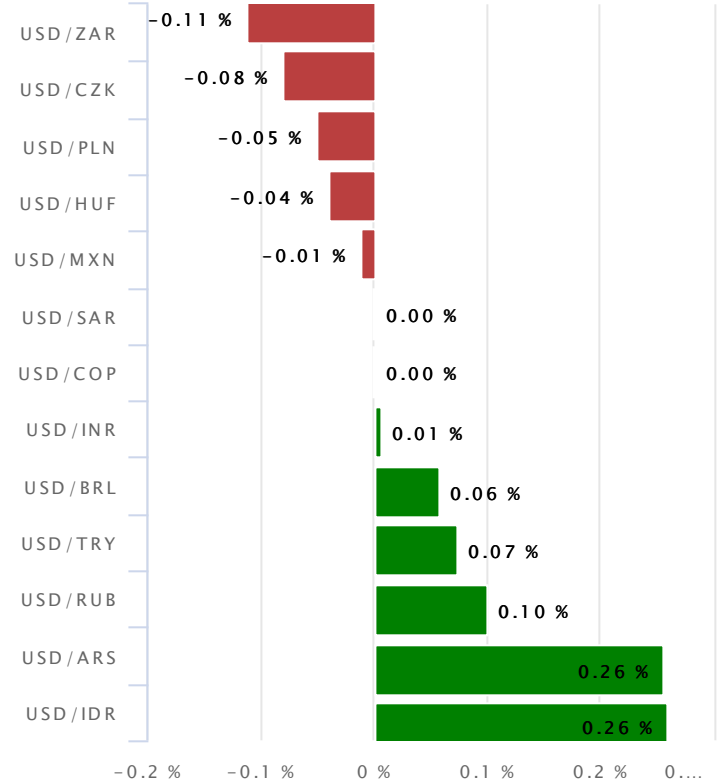
Piyasa Verileri

Pariteler	Son	Günlük Değişim (%)	Haftalık Değişim (%)	Aylık Değişim (%)
USD/TRY	5.6666	-0.07	-0.89	-2.81
EUR/TRY	6.1993	-0.08	-1.52	-3.11
GBP/TRY	6.9661	-0.04	-2.11	-1.63
EUR/USD	1.0937	-0.04	-0.51	-0.49
GBP/USD	1.2293	0.02	-1.11	1.23
USD/JPY	107.87	-0.06	0.29	1.50
USD/CHF	0.9911	0.02	0.12	0.14

Emtialar	Son	Günlük Değişim (%)	Haftalık Değişim (%)	Aylık Değişim (%)
BRENT	62.00		-3.81	1.94
WTI	55.75		-4.62	-1.49
XAU/USD	1,493.79	-0.22	-1.87	-1.77

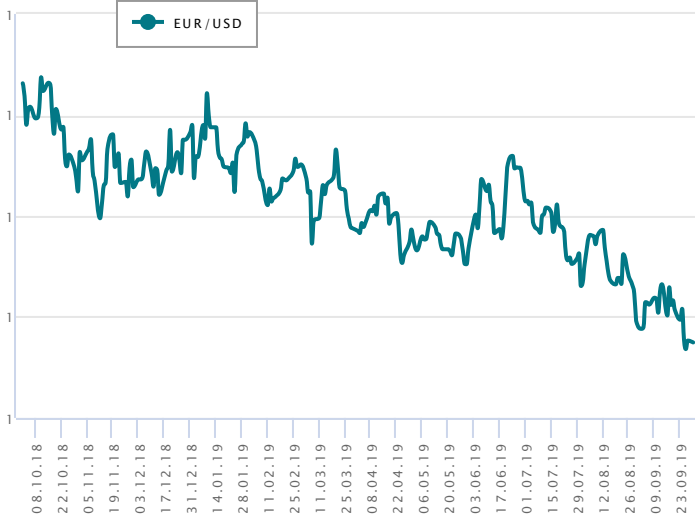
Sepetler	Son	Günlük Değişim (%)	Haftalık Değişim (%)	Aylık Değişim (%)
Döviz Sepeti (0,5\$+0,5€)	5.932	-0.18	-1.09	-3.17
DXY	99.13	0.02	0.51	0.22
REK(Reel Efektif Kur-TÜFE bazlı)	74.74	-	-	3.52

Genişen Ülke Paralarının Dolar Karşısındaki Performansı



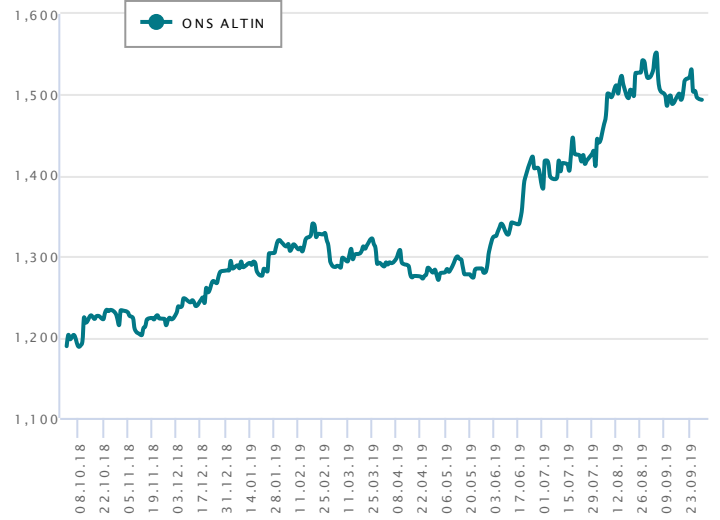
EUR/USD

Dolar endeksinde gözlenen yukarı yönlü hareket pariteyi aşağı yönde baskılıyor. Önceki işlem gününde 1.0937 seviyesinden kapanan parite için günlük kayıp %0.04 olarak gerçekleşti. 20 günlük hareketli ortalamasının altında olan parite için RSI göstergesi 38.63 seviyesinde iken momentumu 98.85 seviyesinde. Gün içi yukarı yönlü hareketlerde 1.0938 seviyesi takip edilebilir. Bu seviyenin geçilmesi durumunda 1.0946, 1.0954 ve 1.0962 dirençleri önemli hale gelebilir. Olası geri çekilmelerde ise 1.0929, 1.0921 ve 1.0912 destek seviyeleri olarak izlenecektir.



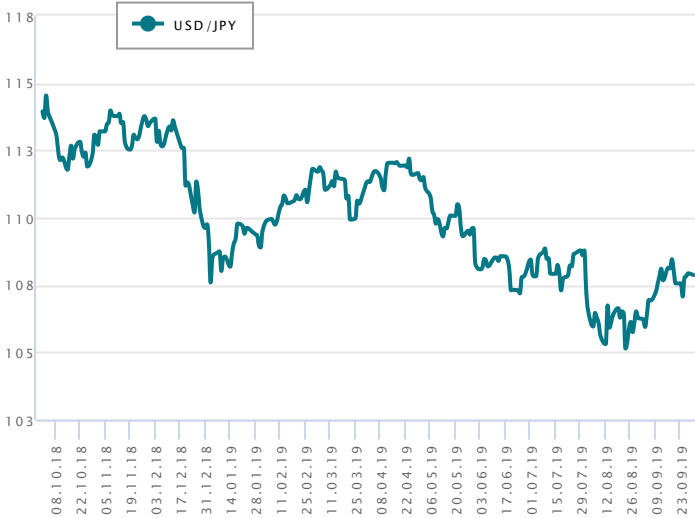
ONS ALTIN

1,495.18 seviyesinin altında kaldığı sürece aşağı yönlü gevşemeler görebiliriz. Önceki işlem gününde 1,493.79 seviyesinden kapanan ons altın için günlük kayıp %0.22 olarak gerçekleşti. 20 günlük hareketli ortalamasının altında olan ons altın için RSI göstergesi 46.26 seviyesinde iken momentumu 99.65 seviyesinde. Gün içi yukarı yönlü hareketlerde 1,495.18 seviyesi takip edilebilir. Bu seviyenin geçilmesi durumunda 1,499.17, 1,504.56 ve 1,508.55 dirençleri önemli hale gelebilir. Olası geri çekilmelerde ise 1,489.80, 1,485.81 ve 1,480.42 destek seviyeleri olarak izlenecektir.



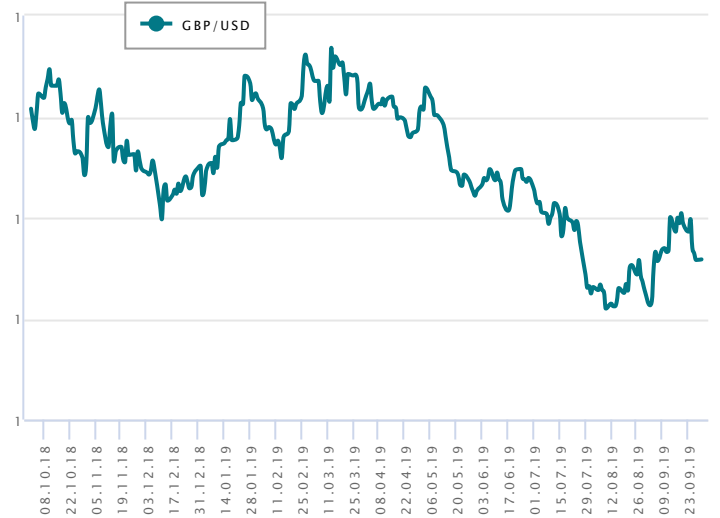
USD/JPY

Önceki işlem gününde 107.87 seviyesinden kapanan parite için günlük kayıp %0.06 olarak gerçekleşti. 20 günlük hareketli ortalamasının üzerinde olan kur için RSI göstergesi 55.45 seviyesinde iken momentumu 99.78 seviyesinde. Gün içi yukarı yönlü hareketlerde 107.91 seviyesi takip edilebilir. Bu seviyenin geçilmesi durumunda 107.97, 108.07 ve 108.14 dirençleri önemli hale gelebilir. Olası geri çekilmelerde ise 107.81, 107.74 ve 107.64 destek seviyeleri olarak izlenecektir.



GBP/USD

Önceki işlem gününde 1.2293 seviyesinden kapanan parite için günlük kazanç %0.02 olarak gerçekleşti. 20 günlük hareketli ortalamasının altında olan kur için RSI göstergesi 46.37 seviyesinde iken momentumu 99.67 seviyesinde. Gün içi aşağı yönlü hareketlerde 1.2292 seviyesi takip edilebilir. Bu seviyenin altına inilmesi durumunda 1.2284, 1.2275 ve 1.2268 destekleri önemli hale gelebilir. Olası yükselişlerde ise 1.2301, 1.2308 ve 1.2317 direnç seviyeleri olarak izlenecektir.



BRENT VE WTI

Genel olarak aşağı bir trendin söz konusu olduğu görülüyor. 20 günlük hareketli ortalamasının altında olan emtia için RSI göstergesi 48.88 seviyesinde iken momentumu 101.24 seviyesinde. Gün içi aşağı yönlü hareketlerde 61.74 seviyesi takip edilebilir. Bu seviyenin altına inilmesi durumunda 60.87, 59.74 ve 58.87 destekleri önemli hale gelebilir. Olası yükselişlerde ise 62.87, 63.74 ve 64.87 direnç seviyeleri olarak izlenecektir.

WTI tarafında da Brent petrole paralel aşağı bir trend hakim. Gün içi aşağı yönlü hareketlerde 55.73 seviyesi takip edilebilir. Bu seviyenin altına inilmesi durumunda 54.74, 53.73 ve 52.74 destekleri önemli hale gelebilir. Olası yükselişlerde ise 56.74, 57.72 ve 58.73 direnç seviyeleri olarak izlenecektir.

TEKNİK SEVİYELER

Parite	Kapanış	Değişim (%)	Destek 1	Destek 2	Destek 3	Pivot	Direnç 1	Direnç 2	Direnç 3	5 Günlük Hareketli Ortalama	14 Günlük Hareketli Ortalama	20 Günlük Hareketli Ortalama
USD/TRY	5.6666	-0.89	5.6642	5.6619	5.6578	5.6684	5.6707	5.6748	5.6772	5.6767	5.6953	5.6996
EUR/TRY	6.1993	-1.52	6.1945	6.1897	6.1835	6.2006	6.2054	6.2116	6.2163	6.2199	6.2632	6.2778
GBP/TRY	6.9661	-2.11	6.9593	6.9525	6.945	6.9668	6.9736	6.9811	6.9879	7.0043	7.0438	7.0426
EUR/USD	1.0937	-0.51	1.0929	1.0921	1.0912	1.0938	1.0946	1.0954	1.0962	1.0953	1.0991	1.1008
GBP/USD	1.2293	-1.11	1.2284	1.2275	1.2268	1.2292	1.2301	1.2308	1.2317	1.2337	1.2366	1.2354
EUR/GBP	0.8896	0.59	0.8892	0.8888	0.8881	0.8899	0.8903	0.8909	0.8913	0.8877	0.889	0.8912
USD/JPY	107.87	0.29	107.81	107.74	107.64	107.91	107.97	108.07	108.14	107.80	107.65	107.52
EUR/JPY	117.97	-0.20	117.88	117.79	117.63	118.04	118.13	118.29	118.38	118.07	118.33	118.38
AUD/USD	0.6756	-0.26	0.675	0.6744	0.6734	0.676	0.6766	0.6776	0.6781	0.6765	0.6787	0.6793
NZD/USD	0.6268	-0.42	0.6254	0.624	0.622	0.6274	0.6288	0.6309	0.6322	0.6287	0.6315	0.6332
USD/CHF	0.9911	0.12	0.9904	0.9898	0.9892	0.991	0.9916	0.9922	0.9929	0.9912	0.9907	0.9899
USD/CAD	1.3235	-0.21	1.3231	1.3226	1.3218	1.3239	1.3243	1.3251	1.3256	1.3252	1.3253	1.3252
XAU/USD	1,493.79	-1.87	1,489.80	1,485.81	1,480.42	1,495.18	1,499.17	1,504.56	1,508.55	1,501.77	1,505.63	1,505.68

VADELİ KONTRATLAR

Sözleşme Kod	Uzlaşma Fiyatı	Önceki Uzlaşma Fiyatı	Son Değişim (%)	Gün İçi Yüksek	Gün İçi Düşük	İşlem Adedi	Hacim (Bin TL)	Açık Pozisyon Adedi	Önceki Açık Pozisyon	Açık Pozisyon Değişimi
F_USDTRY1019	5.73	5.74	-0.20	5.75	5.72	7,047	539,297	642,111	638,185	3,926
F_XAUUSD1019	1,498.90	1,515.55	-1.10	1,510.25	1,493.60	5,839	307,831	44,521	44,649	-128
F_USDTRY0919	5.66	5.67	-0.16	5.69	5.65	2,451	262,103	113,593	131,310	-17,717
F_XAUTRYM1019	276.17	279.77	-1.29	280.00	275.30	8,587	64,246	656,723	647,930	8,793
F_XAUUSD1219	1,503.50	1,520.45	-1.11	1,514.45	1,498.20	602	59,754	9,229	9,084	145
F_USDTRY1219	5.83	5.85	-0.25	5.86	5.83	1,336	55,022	437,292	437,088	204
F_EURUSD1019	1.10	1.10	0.05	1.10	1.09	259	19,197	12,644	11,262	1,382
F_EURUSD0919	1.10	1.10	-0.04	1.10	1.09	144	10,648	4,534	5,552	-1,018
F_EURTRY0919	6.20	6.21	-0.24	6.22	6.15	86	8,203	4,515	5,562	-1,047
F_EURTRY1019	6.29	6.30	-0.18	6.30	6.27	132	7,907	5,270	5,124	146
F_XAUTRYM1219	282.27	286.27	-1.40	285.33	281.60	928	6,323	72,346	67,802	4,544
F_USDTRY1220	6.49	6.52	-0.47	6.52	6.48	157	3,218	12,528	12,600	-72
F_USDTRY0220	5.94	5.96	-0.29	5.97	5.94	96	1,505	14,244	14,244	0
F_EURTRY1219	6.42	6.45	-0.45	6.47	6.42	60	1,114	2,507	2,472	35
F_USDTRY0420	6.06	6.08	-0.25	6.08	6.05	28	983	380	373	7
F_XAUUSD0220	1,510.60	1,524.20	-0.89	1,520.00	1,504.25	51	677	492	460	32
F_GBPUSD0919	1.23	1.24	-0.44	1.24	1.23	27	572	133	148	-15
F_EURTRY1220	7.23	7.31	-1.07	7.28	7.23	5	405	708	707	1
F_XAUTRYM0220	289.46	292.91	-1.18	292.35	288.02	128	327	11,149	11,141	8
F_GBPUSD1019	1.24	1.24	-0.10	1.24	1.23	24	217	112	89	23
F_EURUSD1219	1.10	1.10	-0.14	1.10	1.10	22	206	870	854	16
F_EURUSD1220	1.12	1.13	-1.18	1.12	1.12	7	51	13	13	8
F_GBPUSD1219	1.23	1.23	0.24	1.23	1.23	1	7	5	5	0
F_GBPUSD1220										

İstanbul Merkez

Adres: Büyükdere cad. Nurol Plaza No:257 K:8 Maslak / İstanbul
Telefon: 00 90 (212) 366 88 00Fax: 00 90 (212) 328 40 70
E-Mail: info@osmanlimenkul.com.tr

İzmir Şube

Adres: Cumhuriyet Meydanı Mahmut Rıza İş Merkezi No:99/19 Pasaport /
İZMİR Telefon: 00 90 (232) 484 35 70Fax: 00 90 (232) 484 35 80
E-Mail: izmir@osmanlimenkul.com.tr

Denizli Şube

Adres: Saraylar Mah. 464. Sok. No:1 Kat:3 / Denizli Telefon: 00 90 (258)
262 18 88Fax: 00 90 (258) 262 17 77
E-Mail: denizli@osmanlimenkul.com.tr

Ankara Şube

Adres: Eskişehir Yolu, Mustafa Kemal Mahallesi Tepe Prime A-Blok No:34 /
ANKARA Telefon: 00 90 (312) 466 93 28Fax: 00 90 (312) 466 93 41
E-Mail: ankara@osmanlimenkul.com.tr

Bursa Şube

Adres: Zeno Business Center k:7/29 Odunluk Mah. Akademi Cad. No:2/C
16110 Nilüfer BURSA Telefon: 00 90 (0224) 452 34 36Fax: 00 90 (0224)
453 15 44
E-Mail: bursa@osmanlimenkul.com.tr

Adana Şube

Adres: Döşeme Mah. 60024 Sk. Yenikent Sabuncu Sitesi. E Blok Apt.
No:11/3 Seyhan – Adana Telefon: 00 90 (0322) 458 91 08Fax: 00 90 (0322)
0322 453 39 05 E-Mail: adana@osmanlimenkul.com.tr

Araştırma platformlarımıza e-şube ve web işlem platformlarından ulaşabilirsiniz.

Hisse Analiz: Al/sat önerileri - Finnet araştırma – Temel analiz – Aracı Kurum Dağılımı – Yabancı İşlemleri – Hisse vadeli

Döviz Analiz: Döviz Opsiyonları / DCD – Döviz Vadeli

Detaylı bilgi için www.osmanlimenkul.com.tr / Araştırma ve canlı piyasa sayfamızı ziyaret ediniz.



YASAL UYARI BÖLÜMÜ

Burada yer alan bilgiler Osmanlı Yatırım tarafından bilgilendirme amacıyla hazırlanmıştır. Yatırım bilgi, yorum ve tavsiyeleri yatırım danışmanlığı kapsamında değildir. Yatırım danışmanlığı hizmeti, yetkili kuruluşlar tarafından kişilerin risk ve getiri tercihleri dikkate alınarak kişiye özel sunulmaktadır. Burada yer alan yorum ve tavsiyeler, herhangi bir yatırım aracının alım-satım önerisi ya da getiri vaadi olarak yorumlanmamalıdır. Bu tavsiyeler mali durumunuz ile risk ve getiri tercihlerinize uygun olmayabilir. Burada yer alan fiyatlar, veriler ve bilgilerin tam ve doğru olduğu garanti edilemez; içerik, haber verilmeksizin değiştirilebilir. Tüm veriler, Osmanlı Yatırım tarafından güvenilir olduğuna inanılan kaynaklardan alınmıştır. Bu kaynakların kullanılması nedeni ile ortaya çıkabilecek hatalardan Osmanlı Yatırım sorumlu değildir.