

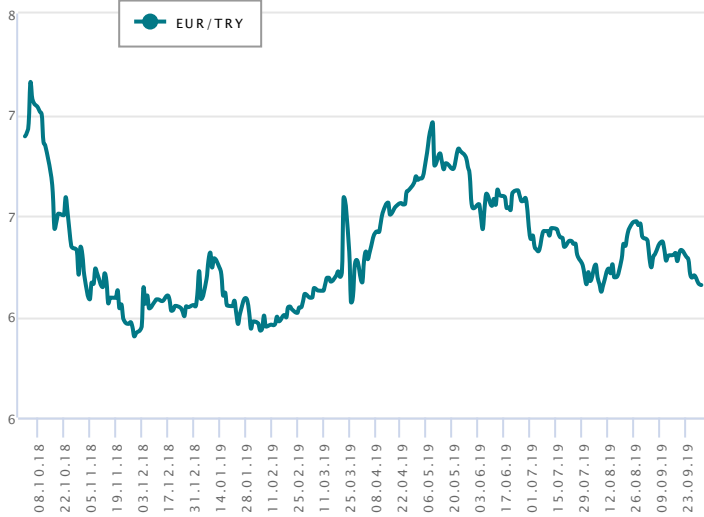
DOLAR/TL

Önceki işlem gününde 5.6507 seviyesinden kapanan Dolar/TL'nin negatif ayrıştığı gözlemlenirken, günlük kazanç %0.03 olarak gerçekleşti. 20 günlük hareketli ortalamasının altında olan kur için RSI göstergesi 43.38 seviyesinde iken momentumu 99.38 seviyesinde. Gün içi aşağı yönlü hareketlerde 5.6482 seviyesi takip edilebilir. Bu seviyenin altına inilmesi durumunda 5.6445, 5.6382 ve 5.6345 destekleri önemli hale gelebilir. Olası yükselişlerde ise 5.6545, 5.6582 ve 5.6645 direnç seviyeleri olarak izlenecektir.



EURO/TL

Aşağı trendin devam ettiğini izliyoruz. Önceki işlem gününde 6.1561 seviyesinden kapanan Euro/TL için günlük kayıp %0.06 olarak gerçekleşti. 20 günlük hareketli ortalamasının altında olan kur için RSI göstergesi 35.01 seviyesinde iken momentumu 97.70 seviyesinde. Gün içi yukarı yönlü hareketlerde 6.1562 seviyesi takip edilebilir. Bu seviyenin geçilmesi durumunda 6.1621, 6.1681 ve 6.1740 dirençleri önemli hale gelebilir. Olası geri çekilmelerde ise 6.1502, 6.1443 ve 6.1383 destek seviyeleri olarak izlenecektir.



Piyasa Verileri

| Pariteler | Son | Günlük Değişim (%) | Haftalık Değişim (%) | Aylık Değişim (%) |
|-----------|--------|--------------------|----------------------|-------------------|
| USD/TRY | 5.6507 | 0.03 | -0.81 | -3.09 |
| EUR/TRY | 6.1561 | -0.06 | -2.00 | -3.78 |
| GBP/TRY | 6.9422 | -0.07 | -2.56 | -1.97 |
| EUR/USD | 1.089 | -0.08 | -1.18 | -0.92 |
| GBP/USD | 1.2286 | -0.04 | -1.65 | 1.18 |
| USD/JPY | 108.26 | 0.18 | 1.12 | 1.87 |
| USD/CHF | 0.9991 | 0.13 | 1.38 | 0.95 |

| Emtialar | Son | Günlük Değişim (%) | Haftalık Değişim (%) | Aylık Değişim (%) |
|----------|----------|--------------------|----------------------|-------------------|
| BRENT | 60.04 | | -3.78 | -1.29 |
| WTI | 54.60 | | -4.63 | -3.52 |
| XAU/USD | 1,466.19 | -0.41 | -4.27 | -3.59 |

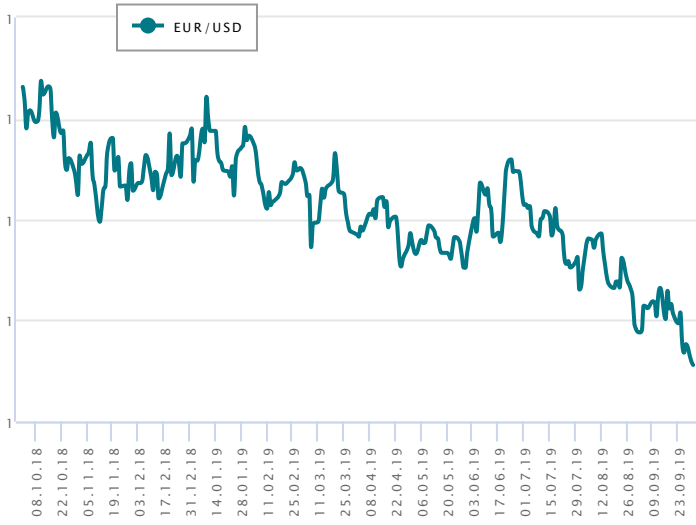
| Sepetler | Son | Günlük Değişim (%) | Haftalık Değişim (%) | Aylık Değişim (%) |
|----------------------------------|--------|--------------------|----------------------|-------------------|
| Döviz Sepeti (0,5\$+0,5€) | 5.9161 | -0.27 | -1.58 | -3.43 |
| DXY | 99.49 | 0.09 | 1.14 | 0.58 |
| REK(Reel Efektif Kur-TÜFE bazlı) | 74.74 | - | - | 3.52 |

Genişen Ülke Paralarının Dolar Karşısındaki Performansı



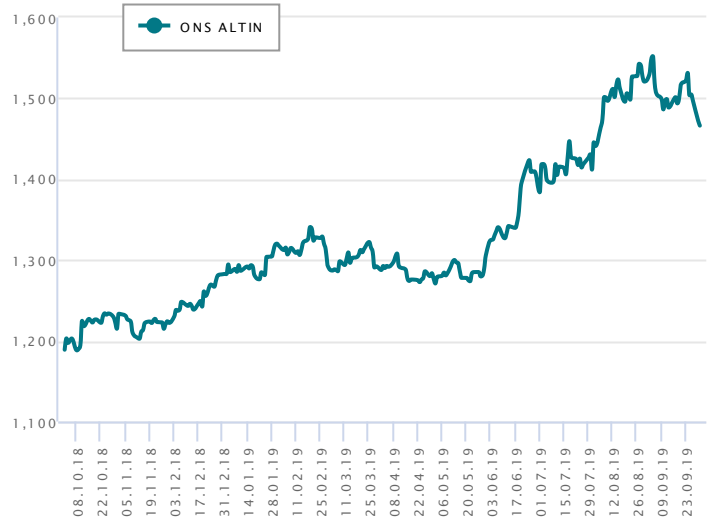
EUR/USD

Doların değer kazanmasına bağlı olarak paritenin düşüş yaşadığı gözleniyor. Dolar endeksinde gözlenen yukarı yönlü hareket pariteyi aşağı yönde baskılıyor. Önceki işlem gününde 1.0890 seviyesinden kapanan parite için günlük kayıp %0.08 olarak gerçekleşti. 20 günlük hareketli ortalamasının altında olan parite için RSI göstergesi 34.69 seviyesinde iken momentumu 98.28 seviyesinde. Gün içi yukarı yönlü hareketlerde 1.0893 seviyesi takip edilebilir. Bu seviyenin geçilmesi durumunda 1.0900, 1.0910 ve 1.0917 dirençleri önemli hale gelebilir. Olası geri çekilmelerde ise 1.0883, 1.0876 ve 1.0866 destek seviyeleri olarak izlenecektir.



ONS ALTIN

Doların değer kazanmasına bağlı olarak emtianın düşüş yaşadığı gözleniyor. 1,467.66 seviyesinin altında kaldığı sürece aşağı yönlü gevşemeler görebiliriz. Önceki işlem gününde 1,466.19 seviyesinden kapanan ons altın için günlük kayıp %0.41 olarak gerçekleşti. ABD tahvil faizlerinde gözlenen yukarı yönlü hareket ons altını aşağı yönde baskılıyor. 20 günlük hareketli ortalamasının altında olan ons altın için RSI göstergesi 38.47 seviyesinde iken momentumu 98.50 seviyesinde. Gün içi yukarı yönlü hareketlerde 1,467.66 seviyesi takip edilebilir. Bu seviyenin geçilmesi durumunda 1,472.58, 1,478.97 ve 1,483.88 dirençleri önemli hale gelebilir. Olası geri çekilmelerde ise 1,461.27, 1,456.36 ve 1,449.97 destek seviyeleri olarak izlenecektir.



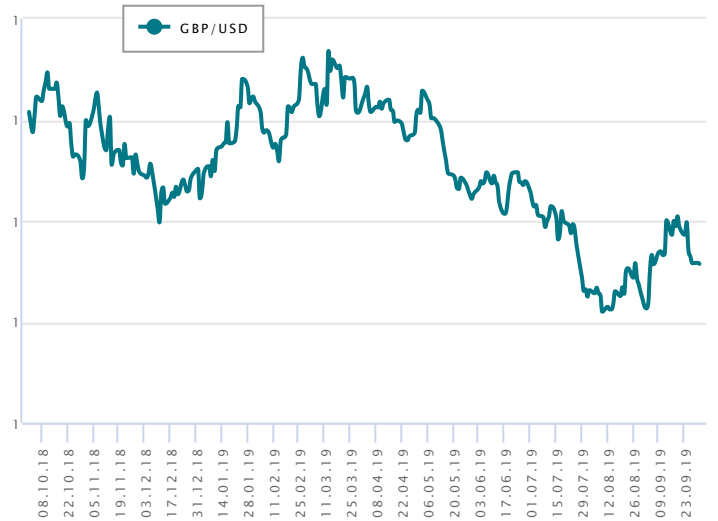
USD/JPY

Doların değer kazanmasına bağlı olarak paritenin yükseliş yaşadığı gözleniyor. Dolar endeksinde gözlenen yukarı yönlü hareket pariteyi yukarı yönde destekliyor. Önceki işlem gününde 108.26 seviyesinden kapanan parite için günlük kazanç %0.18 olarak gerçekleşti. 20 günlük hareketli ortalamasının üzerinde olan kur için RSI göstergesi 59.44 seviyesinde iken momentumu 100.55 seviyesinde. Gün içi aşağı yönlü hareketlerde 108.20 seviyesi takip edilebilir. Bu seviyenin altına inilmesi durumunda 108.10, 107.95 ve 107.85 destekleri önemli hale gelebilir. Olası yükselişlerde ise 108.36, 108.45 ve 108.61 direnç seviyeleri olarak izlenecektir.



GBP/USD

Doların değer kazanmasına bağlı olarak paritenin düşüş yaşadığı gözleniyor. Dolar endeksinde gözlenen yukarı yönlü hareket pariteyi aşağı yönde baskılıyor. Önceki işlem gününde 1.2286 seviyesinden kapanan parite için günlük kayıp %0.04 olarak gerçekleşti. 20 günlük hareketli ortalamasının altında olan kur için RSI göstergesi 45.91 seviyesinde iken momentumu 98.27 seviyesinde. Gün içi yukarı yönlü hareketlerde 1.2286 seviyesi takip edilebilir. Bu seviyenin geçilmesi durumunda 1.2296, 1.2305 ve 1.2315 dirençleri önemli hale gelebilir. Olası geri çekilmelerde ise 1.2277, 1.2267 ve 1.2258 destek seviyeleri olarak izlenecektir.



BRENT VE WTI

Genel olarak aşağı bir trendin söz konusu olduğu görülmüştür. 20 günlük hareketli ortalamasının altında olan emtia için RSI göstergesi 42.90 seviyesinde iken momentumu 99.03 seviyesinde. Gün içi yukarı yönlü hareketlerde 60.62 seviyesi takip edilebilir. Bu seviyenin geçilmesi durumunda 61.40, 62.77 ve 63.55 dirençleri önemli hale gelebilir. Olası geri çekilmelerde ise 59.26, 58.48 ve 57.12 destek seviyeleri olarak izlenecektir.

WTI tarafında da Brent petrole paralel aşağı bir trend hakim. Gün içi yukarı yönlü hareketlerde 55.15 seviyesi takip edilebilir. Bu seviyenin geçilmesi durumunda 55.69, 56.79 ve 57.33 dirençleri önemli hale gelebilir. Olası geri çekilmelerde ise 54.05, 53.51 ve 52.41 destek seviyeleri olarak izlenecektir.

TEKNİK SEVİYELER

| Parite | Kapanış | Değişim (%) | Destek 1 | Destek 2 | Destek 3 | Pivot | Direnç 1 | Direnç 2 | Direnç 3 | 5 Günlük Hareketli Ortalama | 14 Günlük Hareketli Ortalama | 20 Günlük Hareketli Ortalama |
|---------|----------|-------------|----------|----------|----------|----------|----------|----------|----------|-----------------------------|------------------------------|------------------------------|
| USD/TRY | 5.6507 | -0.81 | 5.6445 | 5.6382 | 5.6345 | 5.6482 | 5.6545 | 5.6582 | 5.6645 | 5.6641 | 5.6873 | 5.6935 |
| EUR/TRY | 6.1561 | -2.00 | 6.1502 | 6.1443 | 6.1383 | 6.1562 | 6.1621 | 6.1681 | 6.174 | 6.1898 | 6.2444 | 6.2628 |
| GBP/TRY | 6.9422 | -2.56 | 6.9345 | 6.9267 | 6.9176 | 6.9436 | 6.9513 | 6.9604 | 6.9682 | 6.9794 | 7.0281 | 7.0314 |
| EUR/USD | 1.089 | -1.18 | 1.0883 | 1.0876 | 1.0866 | 1.0893 | 1.09 | 1.091 | 1.0917 | 1.0923 | 1.0973 | 1.0993 |
| GBP/USD | 1.2286 | -1.65 | 1.2277 | 1.2267 | 1.2258 | 1.2286 | 1.2296 | 1.2305 | 1.2315 | 1.232 | 1.2355 | 1.2348 |
| EUR/GBP | 0.8864 | 0.41 | 0.8859 | 0.8854 | 0.8846 | 0.8867 | 0.8872 | 0.888 | 0.8885 | 0.8865 | 0.8882 | 0.8905 |
| USD/JPY | 108.26 | 1.12 | 108.10 | 107.95 | 107.85 | 108.20 | 108.36 | 108.45 | 108.61 | 108.00 | 107.75 | 107.61 |
| EUR/JPY | 117.88 | -0.09 | 117.78 | 117.68 | 117.61 | 117.85 | 117.95 | 118.02 | 118.12 | 117.96 | 118.25 | 118.31 |
| AUD/USD | 0.673 | -1.02 | 0.6717 | 0.6704 | 0.6682 | 0.6738 | 0.6751 | 0.6773 | 0.6786 | 0.6752 | 0.6779 | 0.6787 |
| NZD/USD | 0.6246 | -1.25 | 0.6233 | 0.6221 | 0.6204 | 0.625 | 0.6262 | 0.6279 | 0.6291 | 0.6272 | 0.6305 | 0.6323 |
| USD/CHF | 0.9991 | 1.38 | 0.9978 | 0.9964 | 0.9957 | 0.9985 | 0.9999 | 1.0006 | 1.002 | 0.9954 | 0.9926 | 0.9913 |
| USD/CAD | 1.3243 | 0.00 | 1.3234 | 1.3224 | 1.3214 | 1.3244 | 1.3253 | 1.3263 | 1.3272 | 1.325 | 1.3252 | 1.3252 |
| XAU/USD | 1,466.19 | -4.27 | 1,461.27 | 1,456.36 | 1,449.97 | 1,467.66 | 1,472.58 | 1,478.97 | 1,483.88 | 1,485.13 | 1,497.88 | 1,500.06 |

VADELİ KONTRATLAR

| Sözleşme Kod | Uzlaşma Fiyatı | Önceki Uzlaşma Fiyatı | Son Değişim (%) | Gün İçi Yüksek | Gün İçi Düşük | İşlem Adedi | Hacim (Bin TL) | Açık Pozisyon Adedi | Önceki Açık Pozisyon | Açık Pozisyon Değişimi |
|---------------|----------------|-----------------------|-----------------|----------------|---------------|-------------|----------------|---------------------|----------------------|------------------------|
| F_USDTRY1019 | 5.71 | 5.73 | -0.27 | 5.73 | 5.69 | 8,334 | 833,668 | 668,057 | 642,111 | 25,946 |
| F_XAUUSD1019 | 1,482.55 | 1,498.90 | -1.09 | 1,500.40 | 1,479.80 | 4,847 | 242,381 | 45,576 | 44,521 | 1,055 |
| F_USDTRY1219 | 5.81 | 5.83 | -0.39 | 5.84 | 5.80 | 1,945 | 77,832 | 442,035 | 437,292 | 4,743 |
| F_XAUTRYM1019 | 272.79 | 276.17 | -1.22 | 276.20 | 272.10 | 8,605 | 71,591 | 665,483 | 656,723 | 8,760 |
| F_EURUSD1019 | 1.09 | 1.10 | -0.38 | 1.10 | 1.09 | 595 | 37,573 | 15,985 | 12,644 | 3,341 |
| F_XAUUSD1219 | 1,488.60 | 1,503.50 | -0.99 | 1,504.95 | 1,485.00 | 495 | 21,027 | 9,186 | 9,229 | -43 |
| F_EURTRY1019 | 6.25 | 6.29 | -0.67 | 6.29 | 6.23 | 339 | 16,541 | 6,941 | 5,270 | 1,671 |
| F_USDTRY0220 | 5.92 | 5.94 | -0.43 | 5.95 | 5.92 | 125 | 9,244 | 15,031 | 14,244 | 787 |
| F_XAUTRYM1219 | 278.68 | 282.27 | -1.27 | 282.32 | 278.00 | 1,305 | 7,043 | 80,036 | 72,346 | 7,690 |
| F_USDTRY1220 | 6.45 | 6.49 | -0.52 | 6.49 | 6.44 | 112 | 3,585 | 12,569 | 12,528 | 41 |
| F_USDTRY0420 | 6.04 | 6.06 | -0.48 | 6.05 | 6.03 | 20 | 1,268 | 426 | 380 | 46 |
| F_XAUUSD0220 | 1,496.15 | 1,510.60 | -0.96 | 1,509.75 | 1,492.20 | 58 | 1,115 | 504 | 492 | 12 |
| F_XAUTRYM0220 | 285.64 | 289.46 | -1.32 | 289.33 | 285.11 | 215 | 859 | 12,448 | 11,149 | 1,299 |
| F_GBPUSD1019 | 1.23 | 1.24 | -0.14 | 1.23 | 1.23 | 18 | 446 | 132 | 112 | 20 |
| F_EURUSD1219 | 1.10 | 1.10 | -0.33 | 1.10 | 1.10 | 24 | 354 | 881 | 870 | 11 |
| F_EURTRY1220 | 7.22 | 7.23 | -0.20 | 7.23 | 7.16 | 10 | 332 | 749 | 708 | 41 |
| F_EURTRY1219 | 6.39 | 6.42 | -0.49 | 6.42 | 6.35 | 31 | 288 | 2,504 | 2,507 | -3 |
| F_EURUSD1220 | 1.12 | 1.12 | -0.05 | 1.12 | 1.12 | 1 | 13 | 15 | 13 | 2 |
| F_GBPUSD1219 | 1.23 | 1.23 | 0.24 | 1.23 | 1.23 | 1 | 7 | 5 | 5 | 0 |
| F_GBPUSD1220 | | | | | | | | | | |

İstanbul Merkez

Adres: Büyükdere cad. Nurol Plaza No:257 K:8 Maslak / İstanbul
Telefon: 00 90 (212) 366 88 00Fax: 00 90 (212) 328 40 70
E-Mail: info@osmanlimenkul.com.tr

İzmir Şube

Adres: Cumhuriyet Meydanı Mahmut Rıza İş Merkezi No:99/19 Pasaport /
İZMİR Telefon: 00 90 (232) 484 35 70Fax: 00 90 (232) 484 35 80
E-Mail: izmir@osmanlimenkul.com.tr

Denizli Şube

Adres: Saraylar Mah. 464. Sok. No:1 Kat:3 / Denizli Telefon: 00 90 (258)
262 18 88Fax: 00 90 (258) 262 17 77
E-Mail: denizli@osmanlimenkul.com.tr

Ankara Şube

Adres: Eskişehir Yolu, Mustafa Kemal Mahallesi Tepe Prime A-Blok No:34 /
ANKARA Telefon: 00 90 (312) 466 93 28Fax: 00 90 (312) 466 93 41
E-Mail: ankara@osmanlimenkul.com.tr

Bursa Şube

Adres: Zeno Business Center k:7/29 Odunluk Mah. Akademi Cad. No:2/C
16110 Nilüfer BURSA Telefon: 00 90 (0224) 452 34 36Fax: 00 90 (0224)
453 15 44
E-Mail: bursa@osmanlimenkul.com.tr

Adana Şube

Adres: Döşeme Mah. 60024 Sk. Yenikent Sabuncu Sitesi. E Blok Apt.
No:11/3 Seyhan – Adana Telefon: 00 90 (0322) 458 91 08Fax: 00 90 (0322)
0322 453 39 05 E-Mail: adana@osmanlimenkul.com.tr

Araştırma platformlarımıza e-şube ve web işlem platformlarından ulaşabilirsiniz.

Hisse Analiz: Al/sat önerileri - Finnet araştırma – Temel analiz – Aracı Kurum Dağılımı – Yabancı İşlemleri – Hisse vadeli

Döviz Analiz: Döviz Opsiyonları / DCD – Döviz Vadeli

Detaylı bilgi için www.osmanlimenkul.com.tr / Araştırma ve canlı piyasa sayfamızı ziyaret ediniz.



YASAL UYARI BÖLÜMÜ

Burada yer alan bilgiler Osmanlı Yatırım tarafından bilgilendirme amacıyla hazırlanmıştır. Yatırım bilgi, yorum ve tavsiyeleri yatırım danışmanlığı kapsamında değildir. Yatırım danışmanlığı hizmeti, yetkili kuruluşlar tarafından kişilerin risk ve getiri tercihleri dikkate alınarak kişiye özel sunulmaktadır. Burada yer alan yorum ve tavsiyeler, herhangi bir yatırım aracının alım-satım önerisi ya da getiri vaadi olarak yorumlanmamalıdır. Bu tavsiyeler mali durumunuz ile risk ve getiri tercihlerinize uygun olmayabilir. Burada yer alan fiyatlar, veriler ve bilgilerin tam ve doğru olduğu garanti edilemez; içerik, haber verilmeksizin değiştirilebilir. Tüm veriler, Osmanlı Yatırım tarafından güvenilir olduğuna inanılan kaynaklardan alınmıştır. Bu kaynakların kullanılması nedeni ile ortaya çıkabilecek hatalardan Osmanlı Yatırım sorumlu değildir.