

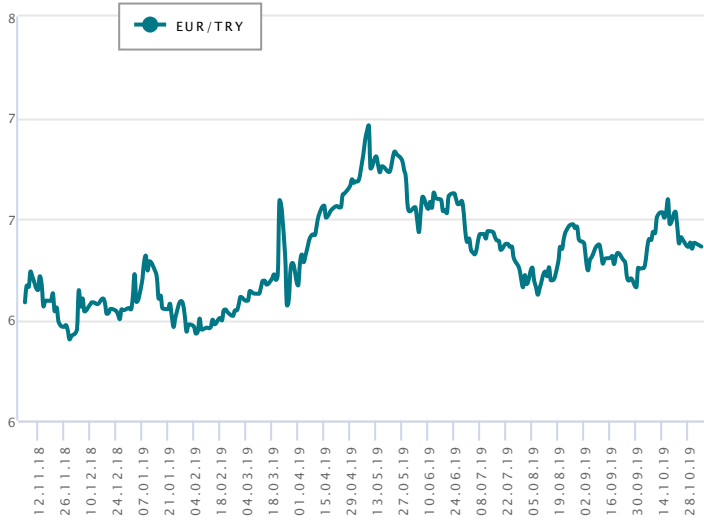
DOLAR/TL

Önceki işlem gününde 5.6964 seviyesinden kapanan Dolar/TL'nin pozitif ayrıştığı gözlemlenirken, günlük kayıp %0.11 olarak gerçekleşti. 20 günlük hareketli ortalamasının altında olan kur için RSI göstergesi 42.15 seviyesinde iken momentumu 97.71 seviyesinde. Gün içi yukarı yönlü hareketlerde 5.6998 seviyesi takip edilebilir. Bu seviyenin geçilmesi durumunda 5.7036, 5.7109 ve 5.7148 dirençleri önemli hale gelebilir. Olası geri çekilmelerde ise 5.6925, 5.6887 ve 5.6814 destek seviyeleri olarak izlenecektir.



EURO/TL

Aşağı trendin devam ettiğini izliyoruz. Önceki işlem gününde 6.3645 seviyesinden kapanan Euro/TL için günlük kayıp %0.2 olarak gerçekleşti. 20 günlük hareketli ortalamasının altında olan kur için RSI göstergesi 47.36 seviyesinde iken momentumu 96.49 seviyesinde. Gün içi yukarı yönlü hareketlerde 6.3677 seviyesi takip edilebilir. Bu seviyenin geçilmesi durumunda 6.3718, 6.3791 ve 6.3832 dirençleri önemli hale gelebilir. Olası geri çekilmelerde ise 6.3604, 6.3563 ve 6.3491 destek seviyeleri olarak izlenecektir.



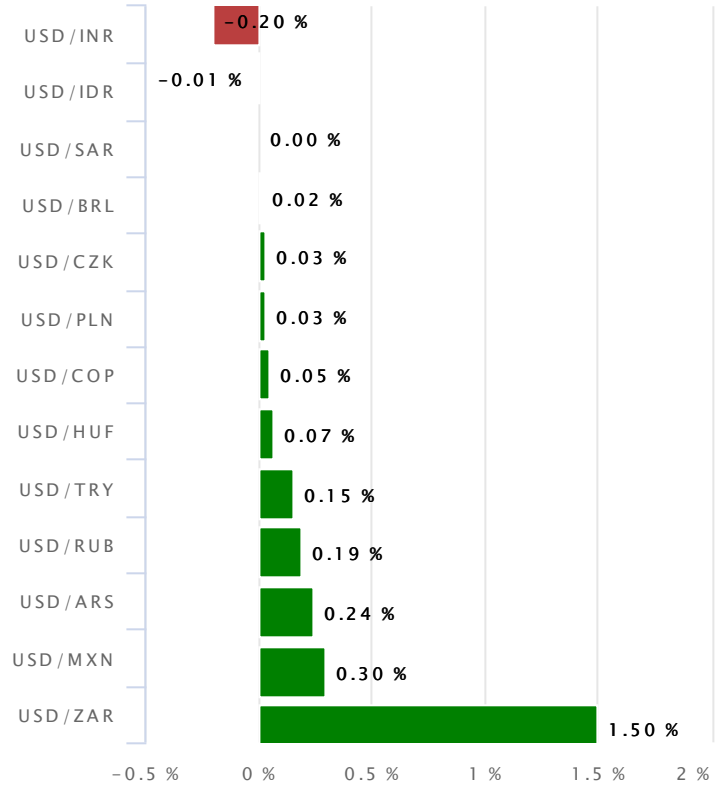
Piyasa Verileri

Pariteler	Son	Günlük Değişim (%)	Haftalık Değişim (%)	Aylık Değişim (%)
USD/TRY	5.6964	-0.11	-0.61	-0.33
EUR/TRY	6.3645	-0.20	0.07	1.75
GBP/TRY	7.3684	-0.26	-0.02	4.94
EUR/USD	1.1169	-0.01	0.61	1.79
GBP/USD	1.2934	0.03	0.58	5.11
USD/JPY	108.26	0.07	-0.64	1.24
USD/CHF	0.9866	0.10	-0.80	-0.83

Emtialar	Son	Günlük Değişim (%)	Haftalık Değişim (%)	Aylık Değişim (%)
BRENT	61.99		0.71	5.16
WTI	55.86	-0.55	0.23	6.01
XAU/USD	1,511.26	-0.18	1.24	0.43

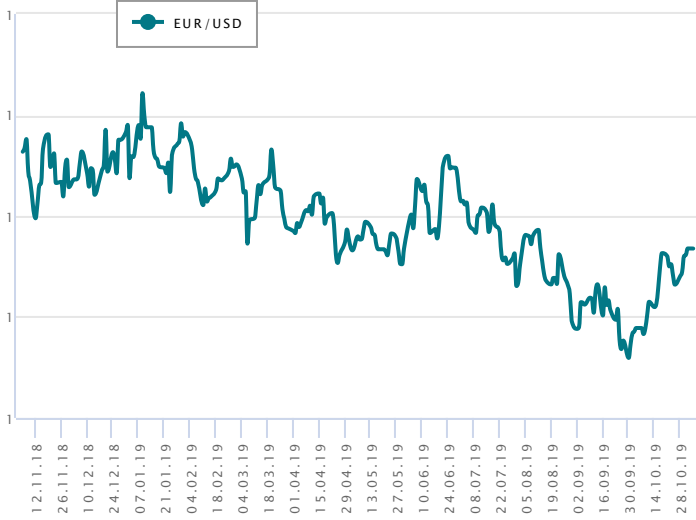
Sepetler	Son	Günlük Değişim (%)	Haftalık Değişim (%)	Aylık Değişim (%)
Döviz Sepeti (0,5\$+0,5€)	6.0605	0.16	-0.29	1.57
DXY	97.21	-0.03	-0.56	-1.61
REK(Reel Efektif Kur-TÜFE bazlı)	76.66	-	-	-0.34

Geniş Ülkelerin Dolar Karşısındaki Performansı



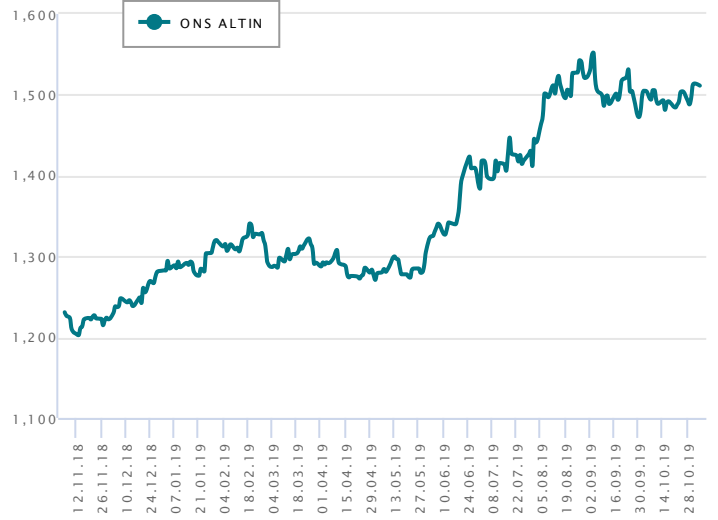
EUR/USD

Önceki işlem gününde 1.1169 seviyesinden kapanan parite için günlük kayıp %0.01 olarak gerçekleşti. 20 günlük hareketli ortalamasının üzerinde olan parite için RSI göstergesi 64.95 seviyesinde iken momentumu 100.41 seviyesinde. Gün içi aşağı yönlü hareketlerde 1.1168 seviyesi takip edilebilir. Bu seviyenin altına inilmesi durumunda 1.1161, 1.1153 ve 1.1146 destekleri önemli hale gelebilir. Olası yükselişlerde ise 1.1176, 1.1183 ve 1.1191 direnç seviyeleri olarak izlenecektir.



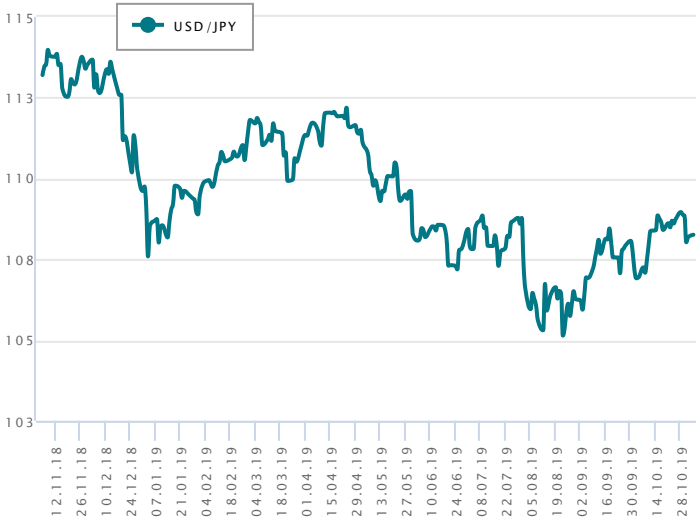
ONS ALTIN

1,511.79 seviyesinin altında kaldığı sürece aşağı yönlü gevşemeler görebiliriz. Önceki işlem gününde 1,511.39 seviyesinden kapanan ons altın için günlük kayıp %0.17 olarak gerçekleşti. 20 günlük hareketli ortalamasının üzerinde olan ons altın için RSI göstergesi 56.65 seviyesinde iken momentumu 101.31 seviyesinde. Gün içi yukarı yönlü hareketlerde 1,511.79 seviyesi takip edilebilir. Bu seviyenin geçilmesi durumunda 1,513.05, 1,514.71 ve 1,515.98 dirençleri önemli hale gelebilir. Olası geri çekilmelerde ise 1,510.12, 1,508.86 ve 1,507.19 destek seviyeleri olarak izlenecektir.



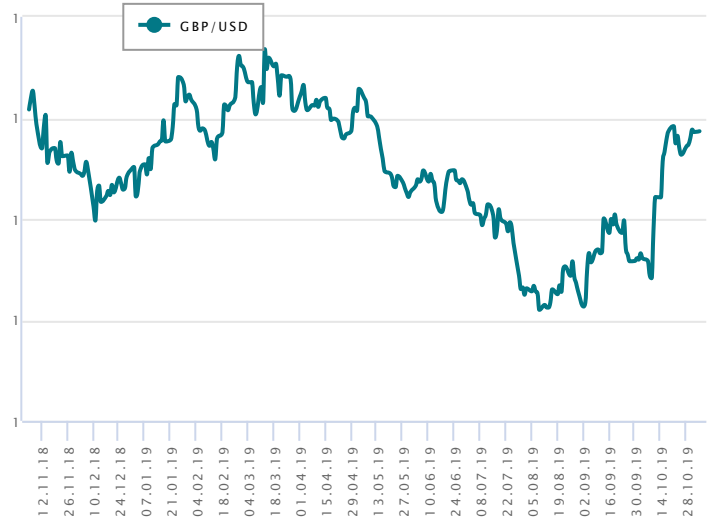
USD/JPY

Önceki işlem gününde 108.26 seviyesinden kapanan parite için günlük kazanç %0.07 olarak gerçekleşti. 20 günlük hareketli ortalamasının altında olan kur için RSI göstergesi 50.64 seviyesinde iken momentumu 99.65 seviyesinde. Gün içi aşağı yönlü hareketlerde 108.24 seviyesi takip edilebilir. Bu seviyenin altına inilmesi durumunda 108.20, 108.15 ve 108.11 destekleri önemli hale gelebilir. Olası yükselişlerde ise 108.29, 108.33 ve 108.38 direnç seviyeleri olarak izlenecektir.



GBP/USD

Dolar endeksinde gözlenen aşağı yönlü hareket pariteyi yukarı yönde destekliyor. Önceki işlem gününde 1.2934 seviyesinden kapanan parite için günlük kazanç %0.03 olarak gerçekleşti 20 günlük hareketli ortalamasının altında olan kur için RSI göstergesi 68.05 seviyesinde iken momentumu 100.34 seviyesinde. Gün içi aşağı yönlü hareketlerde 1.2934 seviyesi takip edilebilir. Bu seviyenin altına inilmesi durumunda 1.2924, 1.2915 ve 1.2905 destekleri önemli hale gelebilir. Olası yükselişlerde ise 1.2943, 1.2953 ve 1.2962 direnç seviyeleri olarak izlenecektir.



BRENT VE WTI

Genel olarak yukarı bir trendin söz konusu olduğu görülüyor. 20 günlük hareketli ortalamasının üzerinde olan emtia için RSI göstergesi 56.33 seviyesinde iken momentumu 104.68 seviyesinde. Gün içi aşağı yönlü hareketlerde 61.31 seviyesi takip edilebilir. Bu seviyenin altına inilmesi durumunda 60.43, 58.86 ve 57.98 destekleri önemli hale gelebilir. Olası yükselişlerde ise 62.88, 63.76 ve 65.32 direnç seviyeleri olarak izlenecektir.

WTI tarafında da Brent petrole paralel yukarı bir trend hakim. WTI petrol bir önceki işlem gününde en yüksek 56.29 ve en düşük 55.83 seviyeleri görüldü. Gün içi yukarı yönlü hareketlerde 55.99 seviyesi takip edilebilir. Bu seviyenin geçilmesi durumunda 56.15, 56.45 ve 56.62 dirençleri önemli hale gelebilir. Olası geri çekilmelerde ise 55.69, 55.53 ve 55.23 destek seviyeleri olarak izlenecektir.

TEKNİK SEVİYELER

Parite	Kapanış	Değişim (%)	Destek 1	Destek 2	Destek 3	Pivot	Direnç 1	Direnç 2	Direnç 3	5 Günlük Hareketli Ortalama	14 Günlük Hareketli Ortalama	20 Günlük Hareketli Ortalama
USD/TRY	5.6964	-0.61	5.6925	5.6887	5.6814	5.6998	5.7036	5.7109	5.7148	5.7129	5.7491	5.7573
EUR/TRY	6.3645	0.07	6.3604	6.3563	6.3491	6.3677	6.3718	6.3791	6.3832	6.3746	6.3963	6.3956
GBP/TRY	7.3684	-0.02	7.361	7.3536	7.3396	7.375	7.3824	7.3964	7.4038	7.3824	7.3846	7.3604
EUR/USD	1.1169	0.61	1.1161	1.1153	1.1146	1.1168	1.1176	1.1183	1.1191	1.1153	1.1118	1.1101
GBP/USD	1.2934	0.58	1.2924	1.2915	1.2905	1.2934	1.2943	1.2953	1.2962	1.2916	1.2839	1.2779
EUR/GBP	0.8636	0.09	0.8629	0.8622	0.8616	0.8634	0.8641	0.8647	0.8653	0.8631	0.8659	0.8687
USD/JPY	108.26	-0.64	108.20	108.15	108.11	108.24	108.29	108.33	108.38	108.37	108.42	108.33
EUR/JPY	120.93	0.00	120.82	120.70	120.64	120.87	120.99	121.05	121.16	120.86	120.55	120.27
AUD/USD	0.6922	1.22	0.6909	0.6896	0.6889	0.6916	0.6929	0.6936	0.6949	0.6898	0.6859	0.6843
NZD/USD	0.6458	1.72	0.6436	0.6414	0.64	0.645	0.6472	0.6486	0.6508	0.6419	0.6385	0.6373
USD/CHF	0.9866	-0.80	0.9856	0.9845	0.9837	0.9864	0.9874	0.9882	0.9893	0.988	0.9901	0.9907
USD/CAD	1.3138	0.63	1.313	1.3122	1.3114	1.3138	1.3146	1.3154	1.3162	1.3133	1.3138	1.3152
XAU/USD	1,511.39	1.25	1,510.12	1,508.86	1,507.19	1,511.79	1,513.05	1,514.71	1,515.98	1,507.02	1,500.53	1,499.40

VADELİ KONTRATLAR

Sözleşme Kod	Uzlaşma Fiyatı	Önceki Uzlaşma Fiyatı	Son Değişim (%)	Gün İçi Yüksek	Gün İçi Düşük	İşlem Adedi	Hacim (Bin TL)	Açık Pozisyon Adedi	Önceki Açık Pozisyon	Açık Pozisyon Değişimi
F_USDTRY1219	5.79	5.82	-0.57	5.84	5.79	6,228	488,492	652,265	635,820	16,445
F_USDTRY1119	5.75	5.77	-0.35	5.78	5.74	4,137	380,000	190,938	159,498	31,440
F_XAUUSD1219	1,517.90	1,517.80	0.01	1,523.00	1,511.00	5,360	265,293	46,120	44,631	1,489
F_XAUTRYM1219	283.06	284.43	-0.48	285.50	282.55	9,772	63,091	441,198	387,981	53,217
F_USDTRY0220	5.89	5.91	-0.47	5.93	5.88	471	24,486	29,975	29,092	883
F_EURUSD1219	1.12	1.12	0.32	1.12	1.12	119	23,063	7,879	7,795	84
F_USDTRY0420	5.99	6.02	-0.51	6.04	5.99	159	17,916	3,102	1,275	1,827
F_EURUSD1119	1.12	1.12	0.21	1.12	1.11	321	10,925	6,144	5,466	678
F_USDTRY1220	6.33	6.37	-0.60	6.39	6.33	445	10,886	19,584	19,500	84
F_XAUUSD0220	1,522.00	1,523.55	-0.10	1,526.75	1,516.00	240	8,134	853	862	-9
F_XAUTRYM0220	288.40	289.83	-0.49	291.12	288.20	2,172	4,916	29,867	23,205	6,662
F_EURTRY1219	6.50	6.50	-0.01	7.02	6.40	124	2,647	7,725	7,754	-29
F_EURTRY1119	6.43	6.46	-0.45	6.47	6.43	79	1,872	4,381	4,194	187
F_GBPUSD1119	1.30	1.30	-0.01	1.30	1.29	41	1,147	110	101	9
F_XAUUSD0420	1,525.85	0.00		1,537.90	1,523.90	23	392	37		37
F_EURTRY1220	7.25	7.29	-0.57	7.34	7.22	12	239	551	530	21
F_USDTRY0620	6.09	0.00		6.14	6.06	13	207	21		21
F_EURUSD1220	1.13	1.13	-0.12	1.14	1.13	5	168	21	21	0
F_GBPUSD1219	1.30	1.30	-0.11	1.30	1.28	11	126	28	16	12
F_XAUTRYM0420	295.04	0.00		298.55	291.20	53	36	90		90
F_GBPUSD1220	1.26	1.29	-2.37	1.42	1.16	3	22	1	0	1
F_EURTRY0220	6.56	0.00		6.56	6.56	1	7	0		0
F_EURUSD0220	1.12	0.00		1.12	1.12	1	6	0		0
F_GBPUSD0220										

İstanbul Merkez

Adres: Büyükdere cad. Nurol Plaza No:257 K:8 Maslak / İstanbul
Telefon: 00 90 (212) 366 88 00Fax: 00 90 (212) 328 40 70
E-Mail: info@osmanlimenkul.com.tr

İzmir Şube

Adres: Cumhuriyet Meydanı Mahmut Rıza İş Merkezi No:99/19 Pasaport /
İZMİR Telefon: 00 90 (232) 484 35 70Fax: 00 90 (232) 484 35 80
E-Mail: izmir@osmanlimenkul.com.tr

Denizli Şube

Adres: Saraylar Mah. 464. Sok. No:1 Kat:3 / Denizli Telefon: 00 90 (258)
262 18 88Fax: 00 90 (258) 262 17 77
E-Mail: denizli@osmanlimenkul.com.tr

Ankara Şube

Adres: Eskişehir Yolu, Mustafa Kemal Mahallesi Tepe Prime A-Blok No:34 /
ANKARA Telefon: 00 90 (312) 466 93 28Fax: 00 90 (312) 466 93 41
E-Mail: ankara@osmanlimenkul.com.tr

Bursa Şube

Adres: Zeno Business Center k:7/29 Odunluk Mah. Akademi Cad. No:2/C
16110 Nilüfer BURSA Telefon: 00 90 (0224) 452 34 36Fax: 00 90 (0224)
453 15 44
E-Mail: bursa@osmanlimenkul.com.tr

Adana Şube

Adres: Döşeme Mah. 60024 Sk. Yenikent Sabuncu Sitesi. E Blok Apt.
No:11/3 Seyhan – Adana Telefon: 00 90 (0322) 458 91 08Fax: 00 90 (0322)
0322 453 39 05 E-Mail: adana@osmanlimenkul.com.tr

Araştırma platformlarımıza e-şube ve web işlem platformlarından ulaşabilirsiniz.

Hisse Analiz: Al/sat önerileri - Finnet araştırma – Temel analiz – Aracı Kurum Dağılımı – Yabancı İşlemleri – Hisse vadeli

Döviz Analiz: Döviz Opsiyonları / DCD – Döviz Vadeli

Detaylı bilgi için www.osmanlimenkul.com.tr / Araştırma ve canlı piyasa sayfamızı ziyaret ediniz.



YASAL UYARI BÖLÜMÜ

Burada yer alan bilgiler Osmanlı Yatırım tarafından bilgilendirme amacıyla hazırlanmıştır. Yatırım bilgi, yorum ve tavsiyeleri yatırım danışmanlığı kapsamında değildir. Yatırım danışmanlığı hizmeti, yetkili kuruluşlar tarafından kişilerin risk ve getiri tercihleri dikkate alınarak kişiye özel sunulmaktadır. Burada yer alan yorum ve tavsiyeler, herhangi bir yatırım aracının alım-satım önerisi ya da getiri vaadi olarak yorumlanmamalıdır. Bu tavsiyeler mali durumunuz ile risk ve getiri tercihlerinize uygun olmayabilir. Burada yer alan fiyatlar, veriler ve bilgilerin tam ve doğru olduğu garanti edilemez; içerik, haber verilmeksizin değiştirilebilir. Tüm veriler, Osmanlı Yatırım tarafından güvenilir olduğuna inanılan kaynaklardan alınmıştır. Bu kaynakların kullanılması nedeni ile ortaya çıkabilecek hatalardan Osmanlı Yatırım sorumlu değildir.