

DOLAR/TL

Önceki işlem gününde 5.9854 seviyesinden kapanan Dolar/TL'nin negatif ayrıştığı gözlemlenirken, günlük kazanç %0.01 olarak gerçekleşti. 20 günlük hareketli ortalamasının üzerinde olan kur için RSI göstergesi 67.28 seviyesinde iken momentumu 101.65 seviyesinde. Gün içi aşağı yönlü hareketlerde 5.9846 seviyesi takip edilebilir. Bu seviyenin altına inilmesi durumunda 5.9828, 5.9802 ve 5.9784 destekleri önemli hale gelebilir. Olası yükselişlerde ise 5.9872, 5.9890 ve 5.9916 direnç seviyeleri olarak izlenecektir.



EURO/TL

Aşağı trendin devam ettiğini izliyoruz. 20 günlük hareketli ortalamasının üzerinde olan kur için RSI göstergesi 60.26 seviyesinde iken momentumu 101.41 seviyesinde. Gün içi yukarı yönlü hareketlerde 6.6222 seviyesi takip edilebilir. Bu seviyenin geçilmesi durumunda 6.6365, 6.6526 ve 6.6670 dirençleri önemli hale gelebilir. Olası geri çekilmelerde ise 6.6061, 6.5917 ve 6.5756 destek seviyeleri olarak izlenecektir.



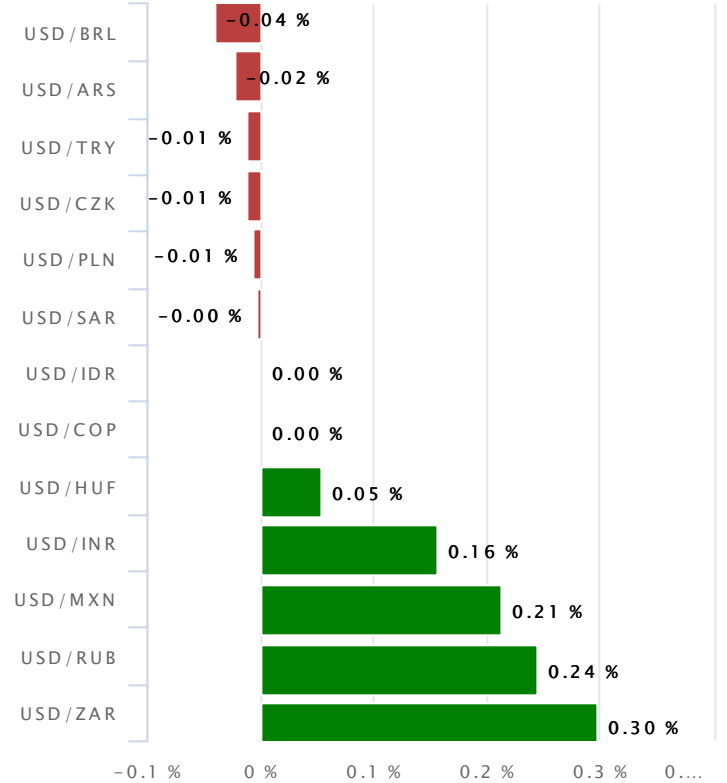
Piyasa Verileri

Pariteler	Son	Günlük Değişim (%)	Haftalık Değişim (%)	Aylık Değişim (%)
USD/TRY	5.9854	0.01	0.74	0.18
EUR/TRY	6.6204		1.12	-0.75
GBP/TRY	7.7887	0.12	0.82	-0.34
EUR/USD	1.1061	0.02	0.35	-0.94
GBP/USD	1.299		-0.23	-0.72
USD/JPY	108.75	0.06	-0.34	0.81
USD/CHF	0.9668	0.05	-0.61	-0.56

Emtialar	Son	Günlük Değişim (%)	Haftalık Değişim (%)	Aylık Değişim (%)
BRENT	54.66	0.89	-8.02	-21.04
WTI	50.32	0.65	-5.84	-20.18
XAU/USD	1,577.00		0.50	1.61

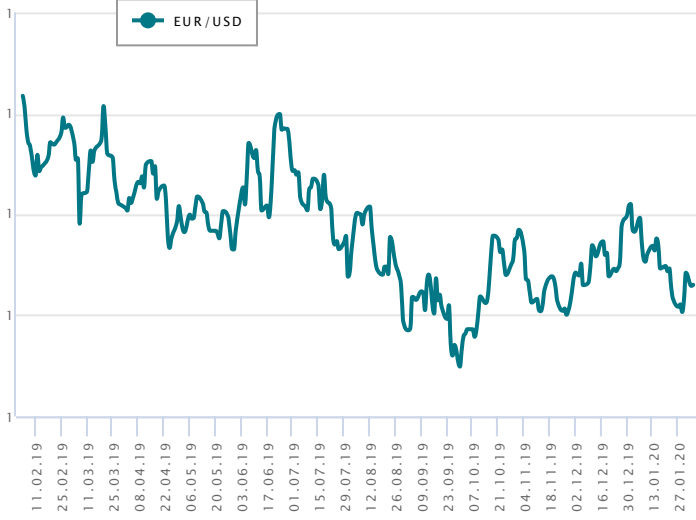
Sepetler	Son	Günlük Değişim (%)	Haftalık Değişim (%)	Aylık Değişim (%)
Döviz Sepeti (0,5\$+0,5€)	6.3068	0.25	0.85	-0.16
DXY	97.82	0.02	-0.20	0.95
REK(Reel Efektif Kur-TÜFE bazlı)	76.17	-	-	-1.55

Genişen Ülke Paralarının Dolar Karşısındaki Performansı



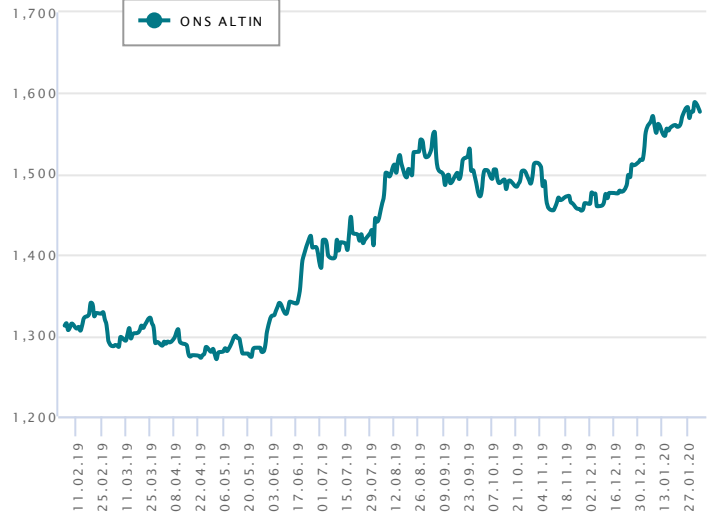
EUR/USD

Önceki işlem gününde 1.1061 seviyesinden kapanan parite için günlük kazanç %0.02 olarak gerçekleşti. 20 günlük hareketli ortalamasının altında olan parite için RSI göstergesi 45.80 seviyesinde iken momentumu 99.71 seviyesinde. Gün içi aşağı yönlü hareketlerde 1.1060 seviyesi takip edilebilir. Bu seviyenin altına inilmesi durumunda 1.1056, 1.1051 ve 1.1047 destekleri önemli hale gelebilir. Olası yükselişlerde ise 1.1065, 1.1069 ve 1.1074 direnç seviyeleri olarak izlenecektir.



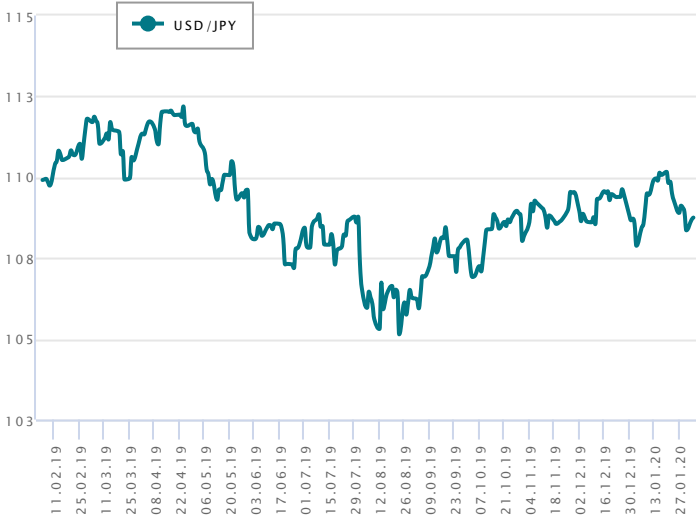
ONS ALTIN

1,579.89 seviyesinin altında kaldığı sürece aşağı yönlü gevşemeler görebiliriz. 20 günlük hareketli ortalamasının üzerinde olan ons altın için RSI göstergesi 62.57 seviyesinde iken momentumu 101.50 seviyesinde. Gün içi yukarı yönlü hareketlerde 1,579.89 seviyesi takip edilebilir. Bu seviyenin geçilmesi durumunda 1,589.19, 1,601.38 ve 1,610.68 dirençleri önemli hale gelebilir. Olası geri çekilmelerde ise 1,567.70, 1,558.40 ve 1,546.21 destek seviyeleri olarak izlenecektir.



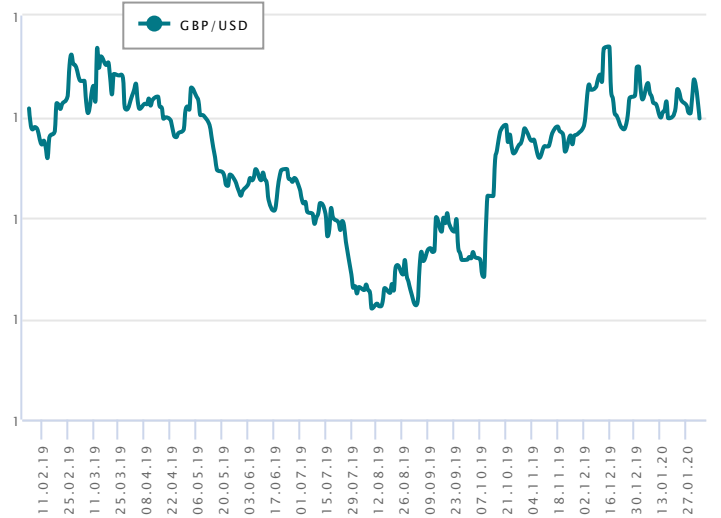
USD/JPY

Doların değer kazanmasına bağlı olarak paritenin yükseliş yaşadığı gözleniyor. Dolar endeksinde gözlenen yukarı yönlü hareket pariteyi yukarı yönde destekliyor. Önceki işlem gününde 108.75 seviyesinden kapanan parite için günlük kazanç %0.06 olarak gerçekleşti. 20 günlük hareketli ortalamasının altında olan kur için RSI göstergesi 43.11 seviyesinde iken momentumu 98.80 seviyesinde. Gün içi aşağı yönlü hareketlerde 108.70 seviyesi takip edilebilir. Bu seviyenin altına inilmesi durumunda 108.62, 108.49 ve 108.41 destekleri önemli hale gelebilir. Olası yükselişlerde ise 108.83, 108.91 ve 109.04 direnç seviyeleri olarak izlenecektir.



GBP/USD

20 günlük hareketli ortalamasının altında olan kur için RSI göstergesi 45.02 seviyesinde iken momentumu 99.35 seviyesinde. Gün içi yukarı yönlü hareketlerde 1.3052 seviyesi takip edilebilir. Bu seviyenin geçilmesi durumunda 1.3122, 1.3253 ve 1.3323 dirençleri önemli hale gelebilir. Olası geri çekilmelerde ise 1.2921, 1.2852 ve 1.2720 destek seviyeleri olarak izlenecektir.



BRENT VE WTI

Genel olarak aşağı bir trendin söz konusu olduğu görülmüştür. Brent petrolde bir önceki işlem gününde en yüksek 54.79 ve en düşük 53.88 seviyeleri görüldü. Son işlem gününde alıcı bir seyir izleyen Brent petrol için günlük kazanç %0.89 olarak gerçekleşti. 20 günlük hareketli ortalamasının altında olan emtia için RSI göstergesi 20.92 seviyesinde iken momentumu 83.73 seviyesinde. Gün içi aşağı yönlü hareketlerde 54.44 seviyesi takip edilebilir. Bu seviyenin altına inilmesi durumunda 54.10, 53.53 ve 53.18 destekleri önemli hale gelebilir. Olası yükselişlerde ise 55.01, 55.36 ve 55.92 direnç seviyeleri olarak izlenecektir.

WTI tarafında da Brent petrole paralel aşağı bir trend hakim. WTI petrol bir önceki işlem gününde en yüksek 50.51 ve en düşük 49.68 seviyeleri görüldü. Gün içi aşağı yönlü hareketlerde 50.17 seviyesi takip edilebilir. Bu seviyenin altına inilmesi durumunda 49.83, 49.34 ve 49.00 destekleri önemli hale gelebilir. Olası yükselişlerde ise 50.66, 51.00 ve 51.49 direnç seviyeleri olarak izlenecektir.

TEKNİK SEVİYELER

Parite	Kapanış	Değişim (%)	Destek 1	Destek 2	Destek 3	Pivot	Direnç 1	Direnç 2	Direnç 3	5 Günlük Hareketli Ortalama	14 Günlük Hareketli Ortalama	20 Günlük Hareketli Ortalama
USD/TRY	5.9854	0.74	5.9828	5.9802	5.9784	5.9846	5.9872	5.989	5.9916	5.9754	5.9509	5.9403
EUR/TRY	6.6204	1.12	6.6061	6.5917	6.5756	6.6222	6.6365	6.6526	6.667	6.6016	6.5815	6.5766
GBP/TRY	7.7887	0.82	7.7734	7.7581	7.7479	7.7836	7.7989	7.8092	7.8244	7.7998	7.7734	7.7607
EUR/USD	1.1061	0.35	1.1056	1.1051	1.1047	1.106	1.1065	1.1069	1.1074	1.1055	1.1066	1.1076
GBP/USD	1.299	-0.23	1.2921	1.2852	1.272	1.3052	1.3122	1.3253	1.3323	1.3064	1.3067	1.3067
EUR/GBP	0.85	0.30	0.8492	0.8485	0.8471	0.8506	0.8514	0.8528	0.8536	0.8474	0.8474	0.848
USD/JPY	108.75	-0.34	108.62	108.49	108.41	108.70	108.83	108.91	109.04	108.78	109.08	109.15
EUR/JPY	120.29	0.02	120.14	119.99	119.89	120.23	120.38	120.47	120.62	120.27	120.72	120.90
AUD/USD	0.6721	-0.54	0.6694	0.6667	0.6652	0.6709	0.6736	0.675	0.6778	0.6722	0.6777	0.6802
NZD/USD	0.6468	-1.07	0.6455	0.6442	0.6435	0.6463	0.6475	0.6483	0.6496	0.6486	0.6538	0.6556
USD/CHF	0.9668	-0.61	0.9658	0.9649	0.9643	0.9664	0.9673	0.9679	0.9688	0.9674	0.9688	0.9697
USD/CAD	1.329	0.94	1.3285	1.328	1.3271	1.3293	1.3298	1.3307	1.3312	1.325	1.3181	1.316
XAU/USD	1,577.00	0.50	1,567.70	1,558.40	1,546.21	1,579.89	1,589.19	1,601.38	1,610.68	1,578.23	1,568.50	1,561.24

VADELİ KONTRATLAR

Sözleşme Kod	Uzlaşma Fiyatı	Önceki Uzlaşma Fiyatı	Son Değişim (%)	Gün İçi Yüksek	Gün İçi Düşük	İşlem Adedi	Hacim (Bin TL)	Açık Pozisyon Adedi	Önceki Açık Pozisyon	Açık Pozisyon Değişimi
F_XAUUSD0220	1,577.65	1,585.55	-0.50	1,585.35	1,573.00	4,510	317,941	55,926	49,773	6,153
F_USDTRY0220	6.02	6.01	0.06	6.02	6.01	3,339	283,150	434,968	433,523	1,445
F_EURUSD0220	1.11	1.11	-0.15	1.11	1.11	499	100,584	35,205	32,957	2,248
F_XAUTRYM0220	305.38	306.76	-0.45	307.00	304.63	6,754	61,139	619,511	578,980	40,531
F_XAUUSD0420	1,582.10	1,591.30	-0.58	1,590.95	1,578.55	416	27,921	13,664	12,943	721
F_USDTRY0320	6.07	0.00		6.07	6.06	159	13,996	2,255		2,255
F_GBPUUSD0220	1.31	1.32	-0.93	1.33	1.31	443	12,155	686	1,354	-668
F_USDTRY0420	6.10	6.10	0.05	6.10	6.10	238	11,366	36,489	35,835	654
F_XAUTRYM0420	311.15	312.45	-0.42	312.25	310.46	1,142	5,060	133,885	128,269	5,616
F_USDTRY1220	6.44	6.43	0.11	6.44	6.43	96	1,964	35,891	35,891	0
F_XAUTRYM0620	316.53	317.88	-0.42	317.88	315.97	473	1,727	60,069	60,571	-502
F_EURTRY0220	6.66	6.67	-0.15	6.68	6.66	82	1,448	8,642	8,585	57
F_USDTRY0620	6.18	6.18	0.03	6.20	6.18	32	1,256	7,144	7,146	-2
F_XAUUSD0620	1,585.05	1,596.55	-0.72	1,595.80	1,582.05	43	1,005	307	282	25
F_EURUSD0320	1.11	0.00		1.11	1.11	25	445	66		66
F_EURUSD0420	1.11	1.11	-0.02	1.11	1.11	19	193	695	719	-24
F_EURTRY1220	7.24	7.26	-0.24	7.26	7.23	26	188	1,185	1,191	-6
F_EURUSD1220	1.12	1.12	-0.02	1.13	1.12	15	148	244	247	-3
F_GBPUUSD0320	1.32	0.00		1.32	1.32	3	47	5		5
F_GBPUUSD0420	1.31	1.31	0.00	1.31	1.31	3	23	3	3	0
F_USDTRY0820	6.26	6.26	-0.04	6.27	6.26	3	19	4,573	4,572	1
F_EURTRY0420	6.78	6.75	0.42	6.80	6.77	2	14	859	858	1
F_GBPUUSD1220	1.33	1.32	0.53	1.33	1.33	1	8	26	25	1
F_EURTRY0320										

İstanbul Merkez

Adres: Büyükdere cad. Nurol Plaza No:257 K:8 Maslak / İstanbul
Telefon: 00 90 (212) 366 88 00Fax: 00 90 (212) 328 40 70
E-Mail: info@osmanlimenkul.com.tr

İzmir Şube

Adres: Cumhuriyet Meydanı Mahmut Rıza İş Merkezi No:99/19 Pasaport /
İZMİR Telefon: 00 90 (232) 484 35 70Fax: 00 90 (232) 484 35 80
E-Mail: izmir@osmanlimenkul.com.tr

Denizli Şube

Adres: Saraylar Mah. 464. Sok. No:1 Kat:3 / Denizli Telefon: 00 90 (258)
262 18 88Fax: 00 90 (258) 262 17 77
E-Mail: denizli@osmanlimenkul.com.tr

Ankara Şube

Adres: Eskişehir Yolu, Mustafa Kemal Mahallesi Tepe Prime A-Blok No:34 /
ANKARA Telefon: 00 90 (312) 466 93 28Fax: 00 90 (312) 466 93 41
E-Mail: ankara@osmanlimenkul.com.tr

Bursa Şube

Adres: Zeno Business Center k:7/29 Odunluk Mah. Akademi Cad. No:2/C
16110 Nilüfer BURSA Telefon: 00 90 (0224) 452 34 36Fax: 00 90 (0224)
453 15 44
E-Mail: bursa@osmanlimenkul.com.tr

Adana Şube

Adres: Döşeme Mah. 60024 Sk. Yenikent Sabuncu Sitesi. E Blok Apt.
No:11/3 Seyhan – Adana Telefon: 00 90 (0322) 458 91 08Fax: 00 90 (0322)
0322 453 39 05 E-Mail: adana@osmanlimenkul.com.tr

Araştırma platformlarımıza e-şube ve web işlem platformlarından ulaşabilirsiniz.

Hisse Analiz: Al/sat önerileri - Finnet araştırma – Temel analiz – Aracı Kurum Dağılımı – Yabancı İşlemleri – Hisse vadeli

Döviz Analiz: Döviz Opsiyonları / DCD – Döviz Vadeli

Detaylı bilgi için www.osmanlimenkul.com.tr / Araştırma ve canlı piyasa sayfamızı ziyaret ediniz.



YASAL UYARI BÖLÜMÜ

Burada yer alan bilgiler Osmanlı Yatırım tarafından bilgilendirme amacıyla hazırlanmıştır. Yatırım bilgi, yorum ve tavsiyeleri yatırım danışmanlığı kapsamında değildir. Yatırım danışmanlığı hizmeti, yetkili kuruluşlar tarafından kişilerin risk ve getiri tercihleri dikkate alınarak kişiye özel sunulmaktadır. Burada yer alan yorum ve tavsiyeler, herhangi bir yatırım aracının alım-satım önerisi ya da getiri vaadi olarak yorumlanmamalıdır. Bu tavsiyeler mali durumunuz ile risk ve getiri tercihlerinize uygun olmayabilir. Burada yer alan fiyatlar, veriler ve bilgilerin tam ve doğru olduğu garanti edilemez; içerik, haber verilmeksizin değiştirilebilir. Tüm veriler, Osmanlı Yatırım tarafından güvenilir olduğuna inanılan kaynaklardan alınmıştır. Bu kaynakların kullanılması nedeni ile ortaya çıkabilecek hatalardan Osmanlı Yatırım sorumlu değildir.